
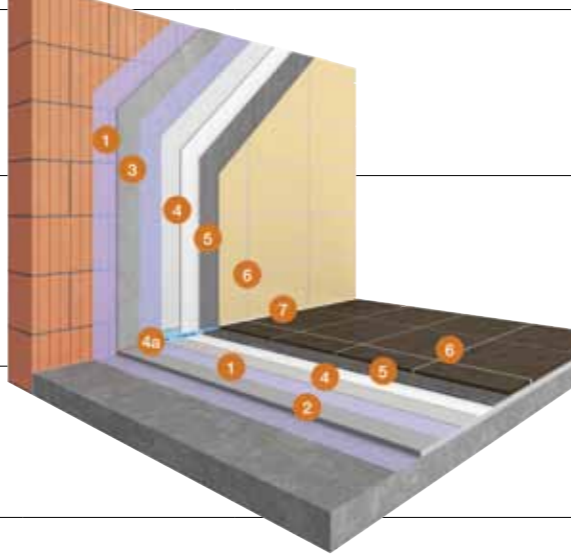















1 Grondering	 <p>PCI Gisogrund® 404 Speciale primer op zuigende en niet zuigende ondergronden</p>						
2 Vloeregalisatie	 <p>PCI Periplan® Vloeregalisatiemortel onder afwerkklagen</p>						
3 Uitvlakken van de wand	 <p>PCI Pericret® Uitvlakmortel voor wand, vloer en plafond</p>						
4 Waterafdichting	 <p>PCI Lastogum® Waterdichte, flexibele beschermingslaag onder keramiek in badkamers</p>						
	 <p>PCI Pectape® 120 Speciaal kimband voor waterdichte hoek- en aansluitvoegen Ook verkrijgbaar: binnen- en buitenhoeken en manchetten</p>						
5 Tegellijm	<p>PCI Nanolight® Lichtgewicht, flexibele tegellijm voor alle ondergronden en keramiek</p> 	<p>PCI Flexmörtel® S1 Flexibele tegellijm voor alle keramiek</p>  <p>Nieuw!</p>	<p>PCI Flexmörtel® S2 Zeer flexibele en sterke tegellijm voor alle keramiek</p>  <p>Nieuw!</p>				
	6 Voegmortel	 <p>PCI Nanofug® Premium Flexibele voegmortel, vooral voor keramiek met lage wateropname</p>	 <p>PCI Nanofug® Flexibele voegmortel, vooral voor (dubbel)hardgebakken keramiek</p>				
	7 Siliconenkit	 <p>PCI Silcoferm® S Elastische siliconenkit voor binnen en buiten</p>					
Aanvullende producten voor de systeemvariant "Gelijkmatige verdeling van voegen"							
8 Producten	 <p>PCI Pecilastic® U Afdichtings- en ontkoppelmortel onder keramiek, mozaïek en natuursteen</p>	 <p>PCI Apogel® SH Giethars voor het vullen van scheuren in dekvloeren + kwartsand 0,3 - 0,8 mm</p>	 <p>PCI Apogel® Dübel Pluggen voor het aanbrengen in dekvloeren</p>				

Systeem voor gelijkmatige verdeling van voegen

Mooie resultaten met verplaatste bewegingsvoegen



- Vooral geschikt voor grootformaat keramiek
- Bewegingsvoeg onafhankelijk van onderliggende dilatatievoeg
- Mooie voegverdeling door verplaatsing bewegingsvoeg



08-2014

Systeem gelijkmatige voegverdeling



1 PCI Apogel® SH en pluggen PCI Apogel® Dübel zijn een prima combinatie om in zwevende cementdekvloeren en ontkoppelingslagen verticale bewegingen in de dilatatievoegen op te vangen.



2 Na het reinigen van de dilatatievoeg de positie van de pluggen PCI Apogel® Dübel markeren...



3 ... waarbij de onderlinge afstand 20 tot 30 cm bedraagt.



10 De plug PCI Apogel® Dübel in de gleuf leggen en de elastische ring doorknippen.



11 Daarna de gleuf volledig vullen met giethars PCI Apogel® SH...



12 ...en vervolgens vol en zat instrooien met kwartszand 0,3 – 0,8 mm.



4 Daarna met een slijptol deze plekken inzagen...



5 ...en gleuven maken.



6 Losse delen met een industriestofzuiger verwijderen.



13 Na ca. 40 minuten wordt de ontkoppelingsmat PCI Pecilastic® U met tegellijm PCI Flexmörtel® S2 op de ondergrond gelijmd.



14 Ook de vloertegels holtevrij verlijmen met PCI Flexmörtel® S2.




7 Na deze voorbereiding van de gleuven, de twee componenten van giethars PCI Apogel® SH samenvoegen...



8 ...en daarna minimaal 20 seconden stevig schudden.



9 Een kleine hoeveelheid PCI Apogel® SH in de gleuf gieten.



15 Na afvoegen met PCI Nanofug Premium de bewegingsvoeg die het dichtst bij de dilatatievoeg in de ondergrond ligt elastisch afkitten met PCI Silcoferm S. Deze siliconenvoeg kan even breed zijn als de andere voegen.

