



zero[®]

Traditioneel metselen
met een voegloos uitzicht

Maçonnerie traditionnelle
avec effet sans joints

zero[®] the Original.
since 2007



ZERO® IN HET KORT

NL De traditioneel gemetselde baksteen met voegloos uitzicht

Moderne architectuur en de traditioneel gemetselde baksteen. Dankzij Vandersanden gaan ze eindelijk perfect samen. Dé referentie in gevelstenen biedt u immers Zero®, de **gepatenteerde baksteen** met voegloos uitzicht die traditioneel gemetseld wordt met mortelspecie en truweel.

Geniaal in zijn eenvoud

We gaven de Zero®-stenen een speciale uitsparing bovenaan. Daarin kan de mortelspecie op traditionele wijze worden aangebracht. Bovendien laat de verhouding tussen lengte en breedte van de steen perfect toe om te metselen in halfsteens verband. Dankzij dit uitgekende formaat verlopen de werken **vlot en snel**. Eenvoud op z'n mooist.

Het resultaat mag er zijn

Met Zero® krijgt u een uiterst duurzame gevel met **strakke, moderne lijnen** die de baksteen in al zijn puurheid toont. Nog een voordeel: een gevel in baksteen is erg **gebruiks- en onderhoudsvriendelijk**, in tegenstelling tot vele andere materialen.



ZERO® EN BREF

FR La brique maçonnée de façon traditionnelle avec joints invisibles

Une architecture moderne associée à la brique maçonnée traditionnellement. Grâce à Vandersanden, elles s'harmonisent enfin parfaitement. C'est en effet la référence en matière de briques de parement, qui vous offre Zero®, la **brique brevetée** exempte de joints et maçonnée de manière traditionnelle avec du mortier et une truelle.

Géniale dans sa simplicité

Nous avons prévu un évidement spécial dans la partie supérieure des briques Zero®. Le mortier peut y être appliqué de manière traditionnelle. En outre, le rapport entre la longueur et la largeur de la brique est parfaitement adapté à la réalisation d'une maçonnerie de panneresses. Grâce à ce format bien étudié, les travaux se déroulent **facilement et rapidement**. La simplicité par excellence.

Le résultat est au rendez-vous

Avec Zero®, vous obtenez une façade d'une durabilité exceptionnelle, aux lignes **sobres, modernes**, qui font apparaître la brique dans toute sa pureté. Avec encore un avantage supplémentaire: une façade en briques est **d'une utilisation et d'un entretien aisés**, contrairement à beaucoup d'autres matériaux.

WAAROM BAKSTEEN? POURQUOI LA BRIQUE?

NL Milieuvriendelijk,
veelzijdig en duurzaam

De baksteen is een **warm en nobel natuurproduct**. Dit **milieuvriendelijke** bouw materiaal biedt ook ontelbare verwerkingsmogelijkheden. Bij Vandersanden produceren we bovendien onze stenen nog steeds volgens een **eeuwenoud procedé**, die we van generatie op generatie hebben verfijnd. Zo gebruiken we ondertussen de **modernste technieken** en installaties. Het resultaat: uw gevel straalt **pure kwaliteit uit**. En hij gaat lang mee. Tot minstens 100 jaar!

Dat is niet alles. De baksteen

- is erg gebruiks- en onderhoudsvriendelijk
- is bestand tegen hoge druk en vorst
- is vrij van uitbloeiingen
- krimpt niet en zet niet uit bij temperatuurschommelingen
- biedt een hoog thermisch comfort in uw woning
- bestaat voor alle smaken en stijlen zoals u verder in deze brochure kunt ontdekken.



FR Respectueuse de l'environnement,
universelle et durable

La brique est un **produit naturel chaud et noble**. Ce matériau de construction **écologique** offre aussi d'innombrables possibilités de mise en œuvre. De plus, chez Vandersanden, nous fabriquons encore nos briques selon un **procédé séculaire**, que nous avons affiné de génération en génération. Ainsi, nous utilisons maintenant **les techniques et les installations les plus modernes**. Le résultat: votre façade respire **la qualité à l'état pur**. Et elle durera longtemps. Au moins 100 ans!

Ce n'est pas tout. La brique

- est d'une utilisation et d'un entretien très aisés
- est résistante aux pressions élevées et au gel
- est exempte d'efflorescences
- ne se contracte pas et ne se dilate pas en cas de fluctuations de la température
- offre un confort thermique élevé dans votre habitation
- existe pour tous les goûts et styles, comme vous pourrez le découvrir plus loin dans cette brochure.



NL Wist u dat?

Al drie generaties lang produceert Vandersanden met succes hoogkwalitatieve bakstenen. Bovendien blijven we innoveren om u steeds nieuwe, tijdloos mooie afwerkingsmogelijkheden te bieden. Daar is Zero® een prachtvoorbeeld van.

FR Le saviez-vous?

Vandersanden fabrique avec succès, depuis trois générations déjà, des briques de haute qualité. En outre, nous continuons à innover pour vous offrir en permanence de nouvelles possibilités de parachèvement, belles et intemporelles. Zero® en est un magnifique exemple.

**ZERO[®], NIETS
DAN VOORDELEN**

**ZERO[®], RIEN QUE
DES AVANTAGES**

1.

NL De kleur van de steen wordt niet beïnvloed door de kleur van de voeg.
Zo krijgt u precies wat u wenst: een pure, strakke bakstenen gevel
die perfect bij uw moderne project past.

FR La couleur de la brique n'est pas influencée par la couleur du joint.
De cette manière, vous obtenez exactement ce que vous souhaitez:
une façade en briques pure, sobre, qui convient parfaitement à la modernité
de votre projet.

**MAAR ER ZIJN
NOG MEER
VOORDELEN.**

**MAIS LES
AVANTAGES
NE S'ARRETENT
PAS LA.**

NOG MEER VOORDELEN... D'AUTRES AVANTAGES ENCORE...

2.

NL Er moet niet gevoegd worden, en hiervoor ook geen steigers geplaatst worden: dat bespaart u heel wat tijd en geld.

FR Il ne faut pas jointoyer, et de ce fait, placer à nouveau un échaffaudage, ce qui vous garantit une économie importante de temps et d'argent.



5.

NL De Zero®-stenen worden op een typische manier geplaatst: het kantelen. Zo ontsnapt er geen overvloedige mortel langs de voorzijde, en worden de stenen zeker niet besmeurd.

FR Les briques Zero® sont placées selon un procédé caractéristique, le basculement. De cette façon, il n'y a aucun débordement du mortier sur la face avant des briques et celles-ci ne sont pas souillées.



3.

NL U kunt meteen genieten van een uniek resultaat.

FR Vous pouvez profiter immédiatement d'un résultat unique.



6.

NL De dunne, open stootvoegen zorgen voor een uitstekende ventilatie van de spouw.

FR Les joints montants, minces et ouverts, assurent une excellente ventilation du mur creux.

7.

NL Uw gevel oogt veel langer perfect: een gevelsteen wordt immers minder snel vuil dan een voeg.

FR Votre façade conserve beaucoup plus longtemps un bel aspect: une brique de parement se salit en effet moins vite qu'un joint.



4.

NL Er is geen speciaal gereedschap nodig. Uw voegloze gevel kan traditioneel gemetseld worden met truweel en metselmortel.

FR Aucun outil spécial n'est nécessaire. Votre façade exempte de joints peut être maçonnée de manière traditionnelle avec une truelle et du mortier à maçonner.



Nog enkele vragen over ZERO®?
Blader verder naar de veelgestelde vragen. Misschien vindt u daar het antwoord dat u zoekt. Of surf naar www.zerobrick.be.

Encore des questions sur Zero®?
Parcourez les questions fréquemment posées. Peut-être y trouverez-vous la réponse que vous cherchez? Ou surfez sur www.zerobrick.be.



www.zerobrick.be

NL Hier ontdekt u de 18 kleuren van het Zero®-gamma. Een smaakvolle selectie die perfect bij uw project past.

FR Vous découvrirez ici les 18 teintes de la gamme Zero®. Une superbe sélection qui convient parfaitement à votre projet.

Andere technieken, andere kleuren ...

De voegloze Zero®-steen wordt gemetseld. Maar u kunt ook ons volledige gamma traditionele stenen voegloos verwerken dankzij verlijming of gebruik van dunbedmortel. En u kunt dan ook kiezen uit ons volledige kleurenpalet. Lees meer op pag. 16.

D'autres techniques, d'autres teintes ...


La brique Zero® exempte de joints est maçonnée. Mais vous pouvez aussi mettre en œuvre sans joints l'entièreté de notre gamme de briques traditionnelles, grâce au collage ou à l'utilisation de mortier à joints fins. Ensuite, vous pourrez également choisir une couleur appartenant à notre riche palette. Vous en apprendrez d'avantage à la page 16.



01 Zwart Mangaan / Noir Manganèse



55 Livorno



77 Viterbo



97 Robusta




73 Leto




45 Lithium



04 Platina



75 Quartis



43 Argentis



38 Crème




11 Terra Rood / Terra Rouge



83 Pimenta



99 Marron




68 Safora



59 Milano



35 Salvia



33 Parma



19 Sepia

De nieuwste kleuren?
Les dernières couleurs?

NL Die vindt u steeds op www.zerobrick.be. Hou deze website dus zeker in het oog.

FR Vous les trouverez en permanence sur www.zerobrick.be. Ne manquez donc pas de garder ce site web à l'œil.

Nog meer kleuren?
Plus de couleurs encore?

NL U hebt een **groot project** voor de boeg, zoals een flatgebouw? In welbepaalde gevallen kunnen we Zero®-stenen in **andere Vandersanden-kleuren aanbieden**. Vraag ernaar.

FR Vous avez un **grand projet** en vue, comme un immeuble d'appartements? Dans certains cas spécifiques, nous pouvons proposer des briques Zero® dans **d'autres teintes Vandersanden**. N'hésitez pas à nous consulter.

zero®

97 Robusta



97 Robusta



55 Livorno

55 Livorno



73 Leto



1 Zwart Mangan / Noir Manganèse



1 Zwart Mangan / Noir Manganèse



97 Robusta



68 Safora

NOG ENKELE TIPS, EN U KUNT AAN DE SLAG

NL **Of u nu voor Zero® of voor verlijmen kiest, voegloos metselwerk heeft altijd wat meer zorg nodig dan traditioneel metselwerk. De geringe voegdikte laat immers weinig ruimte over om nadien te corrigeren. Er zijn dan ook een aantal belangrijke aandachtspunten.**


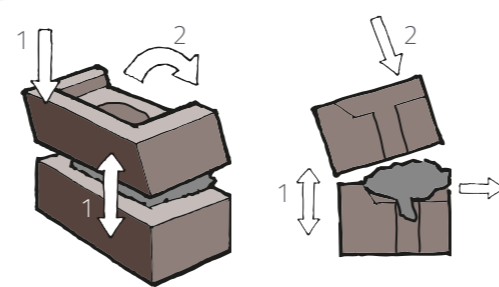
De stenen moeten eerst uitgelegd worden om de gemiddelde lengte van de steen en de gemiddelde breedte van de voeg te bepalen.

De Zero®-steen moet gekanteld worden bij de plaatsing. De voorzijde van de steen moet op de onderstaande laag dichtgedrukt worden, en langzaam in een draaiende beweging van voor naar achter geplaatst worden, terwijl

de mortelspecie aangedrukt wordt.

Bij correct uitgevoerd Zero®-metselwerk is er veel minder mortel zichtbaar dan bij klassiek metselwerk. Maar toch kan een onaangepaste mortelkleur als storend ervaren worden. Voor een uniform effect kiest u het best voor een toon-op-toon mortel, bijvoorbeeld een rood ingeleurde mortel voor een rode gevelsteen. Maar u kunt ook werken met een donkere mortel die het schaduw-effect van de voeg zal versterken.

Hou rekening met diverse uitvoeringsdetails zoals hoekafwerking, lateien, rollagen, vochtwerende folie, ...



Meer weten?
Vous souhaitez en savoir
davantage?

NL Vraag naar onze uitgebreide brochure met verwerkingsadviezen. Of download hem op www.zerobrick.be.

FR Demandez notre brochure détaillée, qui comprend des conseils de mise en œuvre. Vous pouvez aussi la télécharger sur www.zerobrick.be.

We starten uw werf gratis op...

Uw aannemer gaat binnenkort aan de slag met Zero®? De eerste metseldag sturen wij een **ervaren medewerker**. Hij zal de Zero®-werf **gratis** helpen opstarten, zodat uw aannemer probleemloos een perfecte afwerking kan afleveren, tot in de kleinste details.

Dat is onder meer wat wij met 'een goede service' bedoelen.

Nous démarrons votre chantier gratuitement...

Votre entrepreneur va bientôt commencer à travailler avec Zero®? Nous envoyons un **collaborateur expérimenté** le premier jour des travaux de maçonnerie. Il aidera **gratuitement** à démarrer le chantier Zero®, de sorte que votre entrepreneur puisse fournir sans problème un parachèvement parfait, jusque dans les moindres détails.

Voilà ce que nous entendons notamment par un 'bon service'.

ENCORE QUELQUES CONSEILS, ET VOUS POURREZ VOUS METTRE A L'ŒUVRE

FR **Que vous optiez pour Zero® ou pour le collage, la maçonnerie sans joints nécessite toujours un peu plus de soin que la maçonnerie traditionnelle. La faible épaisseur des joints laisse en effet peu de possibilités de correction ultérieure. Il convient donc de prêter attention à un certain nombre de points importants.**

Les briques doivent d'abord être déployées pour déterminer la longueur moyenne de la brique et la largeur moyenne du joint.

La brique Zero® doit être basculée lors du placement. La face avant de la brique doit être pressée sur la couche sous-jacente, et être lentement basculée selon un mouvement rotatoire de l'avant vers l'arrière, tout en comprimant le mortier.

Lorsqu'une maçonnerie Zero® a été correctement exécutée, le mortier est beaucoup moins visible que dans le cas d'une maçonnerie classique. Cependant, une couleur de mortier inadéquate peut être considérée comme gênante. Afin d'obtenir un effet

uniforme, le mieux est d'opter pour un mortier ton sur ton, par exemple un mortier rouge pour une brique de parement rouge. Mais vous pouvez également travailler avec un mortier plus foncé qui fera mieux ressortir l'effet ombré des joints.

Tenez compte de différents détails d'exécution, comme le parachèvement des angles, les linteaux, les assises de chant, le film hydrofuge...



FAQ

NL VEELGESTELDE VRAGEN

Moet ik specifieke metselmortel gebruiken voor Zero®?

Neen, dankzij het centrale gat in de steen kan Zero® met een klassieke, normale kwaliteitsmortel verwerkt worden.

De mortel die in dit gat terecht komt, zorgt voor een bijkomende verankering tussen de steenlagen.

Kan er regen door de open stootvoegen binnensijpelen?

Neen. Dat geldt ook voor verlijmdde gevels. Verschillende testen hebben uitgewezen dat open voegen van

4 mm geen regen doorlaten.

Bovendien absorbeert de gevelsteen het regenwater dankzij zijn poreuze structuur. De steen zal ook sneller drogen dankzij de open structuur van een Zero®-muur.

Een voegloze gevel houdt de regen dus even goed tegen als een gevel mét voegen.



Heb ik meer stenen nodig per m²?

Dat klopt. Bij voegloos metselwerk speelt de gevelsteen een grotere rol. De voegen zijn smaller en de lengtemaat van de steen werd hieraan aangepast. Er zijn ongeveer 90 stenen nodig per m².

Hoeveel mortel zal ik nodig hebben?

Het verbruik bedraagt ± 30 kg/m², naargelang de verwerker uiteraard.

Gebruik ik het best een gekleurde mortel?

Over kleuren en smaken kan niet gediscussieerd worden. Toch kan een onaangepaste mortelkleur storend zijn, ook al is er weinig mortel zichtbaar bij goed verzorgd Zero®-metselwerk. Voor een uniform effect is een toon-op-toon ingekleurde mortel aangewezen (bijvoorbeeld rode mortel bij een rode steen). Maar u kunt ook kiezen voor een donkere mortel die het schaduw effect van de voeg versterkt. Tal van mortel-fabrikanten bieden een waaiër aan ingekleurde mortels aan. Voor meer informatie verwijzen we graag naar de bouwhandelaar.

Is de kans groter bij Zero® dat insecten zoals bijen of wespen door de open stootvoegen raken, en zich in de spouw nestelen?

Integendeel. De open stootvoegen zijn slechts 4 mm breed, wat veel te smal is voor deze insecten. Bovendien houden ze niet van een open en geventileerde omgeving.



FR QUESTIONS FREQUEMMENT POSÉES

Dois-je utiliser un mortier spécifique pour Zero®?

Non. Grâce à la perforation centrale dans la brique, vous pourrez maçonner la brique Zero® en utilisant un mortier traditionnel. Le mortier qui remplira cet espace, fournira un ancrage supplémentaire entre les tas de briques.

De la pluie peut-elle s'infiltrer par les joints montants ouverts?

Non. Il en va de même des façades collées. Différents tests ont démontré que les joints ouverts de 4 mm ne laissent pas passer l'eau de pluie. En outre, la brique de parement absorbe l'eau de pluie grâce à sa structure poreuse. La brique séchera aussi plus vite grâce à la structure ouverte d'un mur Zero®. Une façade exempte de joints exerce donc, par rapport à l'eau de pluie, un effet de rempart comparable à celui d'une façade jointoyée.

Me faut-il prévoir davantage de briques par m²?

C'est exact. La brique de parement joue un rôle plus important dans le cadre d'une maçonnerie exempte de joints. Les joints sont en effet plus étroits et la longueur de la brique a été adaptée en conséquence. Le nombre de briques nécessaires se situe aux alentours de 90 par m².

De quelle quantité de mortier aurai-je besoin?

La consommation est de ± 30 kg/m², en fonction du maçon naturellement.

Est-il préférable d'utiliser un mortier coloré?

Les goûts et les couleurs ne se discutent pas. Cependant, une couleur de mortier inadéquate peut être gênante, même si le mortier est peu visible lorsque la maçonnerie Zero® a été correctement exécutée. Afin d'obtenir un effet uniforme, un mortier coloré ton sur ton est indiqué

Le risque que des insectes tels que des abeilles ou des guêpes s'introduisent par les joints montants ouverts pour nidifier dans le vide d'air est-il plus grand en présence d'un format Zero®?

Au contraire. La largeur des joints montants ouverts n'est que de 4 mm, ce qui s'avère beaucoup



(par exemple un mortier rouge pour une brique rouge). Mais vous pouvez également opter pour un mortier plus foncé qui fait mieux ressortir l'effet ombré des joints. Un grand nombre de fabricants de mortier proposent un éventail de mortiers colorés. Pour de plus amples informations, veuillez consulter votre fournisseur de matériaux de construction.

trop étroit pour ces insectes. En plus, ils n'aiment pas les espaces ouvertes et ventilées.

KLEURRIJKE TECHNIKEN DES TECHNIQUES RICHES EN COULEUR

NL De Zero®-stenen worden voegloos gemetseld. Maar u kunt ook kiezen voor de traditionele stenen van Vandersanden. Die worden dan verlijmd of verwerkt met dunbedmortel. Het voordeel: u hebt de keuze uit meer dan 100 verschillende kleuren. Vraag onze algemene folder aan (zie achteraan), of surf naar www.vandersandengroup.be om uw **favoriete kleur** te vinden.

FR Les briques Zero® sont maçonnées sans joints. Mais vous pouvez également opter pour les briques traditionnelles de Vandersanden. Celles-ci sont alors collées ou maçonnées à l'aide de mortier à joints fins. L'avantage: vous pouvez choisir parmi plus de 100 teintes différentes. Demandez notre dépliant général (voir au dos), ou surfez sur www.vandersandengroup.be pour trouver votre **couleur favorite**.

Lijm of dunbedmortel: aan u de keuze

Bij het **verlijmen** wordt de traditionele mortel vervangen door een lijmspecie die op het steenvlak wordt gespoten met een pomp of spuitzak. Zo kan de voeg versmald worden tot **ongeveer 4 mm**.

Dunbedmortel is dan weer iets tussen mortel en lijm. Deze techniek is **goedkoper** dan verlijmen, maar de voegdikte kan wel maar tot **ongeveer 6 mm** versmald worden.

Colle ou mortier à joints fins: à vous de choisir

Dans le cas du **collage**, le mortier traditionnel est remplacé par une colle qui est projetée sur la surface de la brique à l'aide d'une pompe ou d'une poche à douille. Le joint peut ainsi être rétréci jusqu'à une largeur d'**environ 4 mm**.

Le **mortier à joints fins** constitue une substance intermédiaire entre le mortier et la colle. Cette technique est **moins coûteuse** que le collage, mais l'épaisseur du joint ne peut être réduite que jusqu'à **environ 6 mm**.



VANDERSANDEN, EEN STEENGOEDE KEUZE

NL Er zijn tal van redenen om voor Vandersanden te gaan. U kunt bijvoorbeeld kiezen uit een indrukwekkend **groot gamma stenen** én rekenen op **pure kwaliteit** en een prachtige afwerking. Dat is alvast **een zorg minder** als u (ver)bouwt.

Maar u kunt ook vertrouwen op **duurzaamheid over de hele lijn**. Zo investeren we fors om ons hele productie- en verpakingsproces **steeds energiezuiniger** te maken. We produceren zelfs onze **eigen elektriciteit** via warmtekrachtkoppeling.

Maar duurzaamheid betekent nog iets anders voor ons, als hecht familiebedrijf: een **duurzame band opbouwen** met onze medewerkers, en met u. Dat lukt alleen als we steeds topkwaliteit en een **onberispelijke service** bieden. Een voorbeeld? De eerste metsel-dag sturen wij een ervaren **medewerker die de Zero®-werf zal helpen opstarten**, gratis en voor niets.



Aarzel niet: surf naar **www.vandersandengroup.be** voor meer info. Of ga naar onze **toonzaal**. Daar wordt u met de glimlach en met vakkunde geholpen. U krijgt ook **gratis stalen** mee van al uw favoriete stenen, net zoals een **lijst met afgewerkte projecten** in uw buurt.

Gegarandeerde kwaliteit.
Duurzaamheid over de hele lijn.



VANDERSANDEN, UN CHOIX SENSATIONNEL

FR Il y a de multiples raisons d'opter pour Vandersanden. Vous pouvez par exemple choisir parmi une **gamme impressionnante de briques** et compter sur une **qualité remarquable** ainsi que sur une finition magnifique. C'est déjà **un souci en moins** si vous construisez ou transformez.

Mais vous pouvez également compter sur une **durabilité dans toute la chaîne de fabrication**. Ainsi, nous réalisons des investissements considérables pour rendre l'entièreté de notre processus de production et d'emballage **de plus en plus économe en énergie**. Nous produisons même **notre propre électricité** par cogénération.

Mais la durabilité signifie encore autre chose pour nous, en tant que véritable entreprise familiale: **créer une relation durable** avec nos collaborateurs, et avec vous. Ce n'est possible que si nous offrons en permanence une qualité maximale et un **service irréprochable**. Un exemple? Le premier jour des travaux de maçonnerie, nous envoyons un **collaborateur expérimenté qui va aider** gratuitement à **démarrer le chantier Zero®**.

EN NBN ISO
9001:2000
CERTIFIED



86 BENOR 11

N'hésitez pas: surfez sur **www.vandersandengroup.be** pour obtenir de plus amples informations. Ou rendez-vous dans notre salle d'exposition, pour bénéficier d'une aide compétente avec le sourire. Vous y recevrez aussi des échantillons gratuits à emporter de toutes vos briques favorites, de même qu'une liste de projets aboutis dans votre région.

Une qualité garantie.
Une durabilité sur toute la ligne.



NOG MEER SLIMME GEVELOPLOSSINGEN ENCORE PLUS DE SOLUTIONS INGENIEUSES POUR FAÇADES



E-BRICK


NL Deze gebruiksklare combinatie van hoogwaardige isolatieplaten en bakstenen gevelbekleding bespaart u heel wat tijd. Meer info op www.e-brick.be.

FR Cette combinaison prête à l'emploi de panneaux d'isolation de haute qualité et d'un revêtement de façade en briques vous fait économiser beaucoup de temps. Davantage d'informations sur www.e-brick.be.

E-BOARD

NL U bent een doe-het-zelver? Dan is E-Board iets voor u. U plaatst eerst de speciale, hoogwaardige isolatieplaten, en dan de steenstrippen van uw keuze.

FR Vous êtes bricoleur? Alors, E-Board est fait pour vous. Vous placez en premier lieu les panneaux d'isolation spéciaux, de haute qualité, et ensuite les plaquettes de briques de votre choix.



VANDERSANDEN BRICKS

NL U hebt een hart voor baksteen? Wij ook. Daarom bieden we u al drie generaties lang een uitgebreid gamma tijdloos mooie gevelstenen, stuk voor stuk met liefde en vakmanschap vervaardigd.

FR Vous aimez la brique? Nous aussi. C'est pourquoi nous vous offrons depuis trois générations une large gamme intemporelle de belles briques de parement, façonnées pièce par pièce avec amour et l'art du métier.

MEER WETEN OVER DEZE INNOVERENDE PRODUCTEN? VOUS SOUHAITEZ EN SAVOIR DAVANTAGE SUR CES PRODUITS INNOVANTS?

NL • Surf naar www.vandersandengroup.be.
• Vraag brochures aan op +32 (0)89 51 01 40.
• Of spring even binnen in één van onze toonzalen.

FR • Surfez sur www.vandersandengroup.be.
• Demandez nos brochures au numéro +32 (0)89 51 01 40.
• Ou bien mieux encore: visitez une de nos salles d'exposition.



Papier 100% gerecycleerd/recyclé



BRICKS & BRICK SOLUTIONS

VANDERSANDEN GROUP

info@vandersanden.be
www.vandersandengroup.be

Onze toonzalen Nos salles d'exposition

SPOUWEN

Riemsterweg 300
B-3740 Spouwen (Bilzen)
Tel.: +32 (0)89 51 01 40
Fax: +32 (0)89 49 28 45

HEDIKHUIZEN

Bokhovenseweg 8
NL-5256 TC Hedikhuizen
Tel.: +31 (0)416 36 96 96
Fax: +31 (0)416 36 96 99

LANKLAAR

Nijverheidslaan 11
B-3650 Lanklaar (Dilsen)
Tel.: +32 (0)89 79 02 50
Fax: +32 (0)89 75 41 90

SPIJK

Spijksedijk 24
NL-6917 AD Spijk
Tel.: +31 (0)316 56 64 00
Fax: +31 (0)316 56 64 01

HALLUIN

Avenue de Machelen 14
F-59250 Halluin (Menen)
Tel: +33 (0)320 23 93 00
Fax: +33 (0)320 23 89 63

zero®