

INSTALLATIE-ACCESSOIRES ESKALED



saval

WE KNOW FIRE
WE KNOW SAFETY
WE KNOW YOU

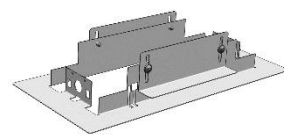
2879.850 INBOUFRAME PLAFOND ESKALUX/ESKALED

1 mm verzinkt plaatstaal voorzien van RAL9010 poedercoating

Sparingmaat : 350 x 135 mm

Buitenmaat: 435 x 216 mm

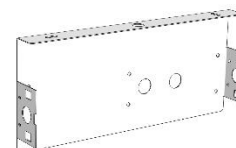
Plafond dikte instelbaar: 0 – 35 mm



2879.851 MONTAGEBEUGEL PLAFOND HAAKS ESKALUX/ESKALED RVS

1 mm RVS, ongecoat

Afmetingen: 326 x 142 mm (L x B)




RVS

2879.852 MONTAGEBEUGEL WAND HAAKS ESKALUX/ESKALED

1 mm verzinkt plaatstaal voorzien van RAL9010 poedercoating

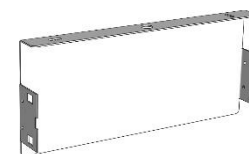
Afmetingen: 354 x 150 mm (B x H)



2879.853 MONTAGEBEUGEL PLAFOND HAAKS ESKALUX/ESKALED

1 mm verzinkt plaatstaal voorzien van RAL9010 poedercoating

Afmetingen: 326 x 142 mm (B x H)



2879.855 BESCHERMKORF ESKALUX/ESKALED

Materiaal: stafmateriaal Ø6mm; gecoat in RAL9010

Afmetingen: 405 x 275 x 120 (L x B x H)



2879.858 MONTAGESET ESKALED SAFEWAY

set van twee montageringen voor het afdekken van bestaande sparingen

1 mm verzinkt plaatstaal voorzien van RAL9010 poedercoating

Afmetingen ring 1: ø260 x ø209 x 1 mm

Afmetingen ring 2: ø280 x ø209 x 1 mm



7372.200 PLAFONDPLAAT ESKALED SAFEWAY

7372.201 PLAFONDPLAAT ESKALED SAFEWAY – MET VENTILATIEGATEN

De platen met ventilatiesleuven wordt toegepast wanneer de ruimte boven het verlaagd plafond wordt afgezogen.

Beide varianten zijn gespoten in RAL 9010 structuur poedercoating.

Afmeting van de plafondplaten is 595mm x 595mm

Geschikt voor een plafondraster van 600mm x 600mm



2855.150 SCHEMERSCHAKELAAR

schemerschakelaar voor inbouw in noodverlichtingsarmatuur

Aansluitspanning: 230 VAC

Lux instelling: 10 – 30 lux

**1885.101 STEUNLAT T.B.V. INBOUWFRAME**

Vurenhouten lat voor ondersteuning bij inbouw van montagebeugels

Afmeting: 1180 x 32 x 19 mm (L x B x H)

