

Natuurlijk spelen

2e druk

- Betrek het buitenleven in de speelomgeving
- Materialen met grillige vormen
- Van stappaaltje tot giga klimtoestel



www.ijreka.nl

uw gids in het speeldoolhof



**IJreka is Nederlands
grootste natuurlijk
spelen producent.**

Natuurlijk spelen catalogus

Zand, water, aarde, hout, steen, struiken: de natuur heeft veel te bieden. Ontdekken, avontuur en uitdaging op speeltoestellen met een natuurlijke uitstraling en natuurlijke speelaanleidingen.

Deze speeltoestellenlijn staat garant voor een avontuurlijke speelplek met een natuurlijke uitstraling waar kinderen kunnen ontdekken, beleven en samenspelen.

De toestellen zijn voornamelijk vervaardigd uit duurzaam robinia hout dat afkomstig is uit duurzaam beheerde bossen.

Voldoet uw speelplaats wel aan de actuele veiligheidseisen?

Voor speeltoestellen is er sinds maart 1997 een speciale wetgeving in Nederland: het Warenwetbesluit Attractie- en Speeltoestellen ofwel het WAS. In het WAS staat dat speeltoestellen bestemd voor de openbare ruimte veilig geproduceerd en beheerd moeten worden. Richtlijnen hiervoor staan in de Europese normen NEN-EN1176-2008 en NEN-EN1177-2008. Het WAS verwijst naar deze normen als een goede manier om aan de wettelijke eisen te voldoen.

Alle door ons geproduceerde speeltoestellen bezitten een certificaat dat uitgegeven is door een speciaal daarvoor aangewezen keuringsinstantie. Daarnaast wordt elke toestel geleverd met een logboek, welke door de beheerder bewaard en bijgehouden dient te worden.



IJreka: specialist in speeltoestellen, uw gids in het speeldoolhof!

IJreka ontwikkelt en fabriceert een breed assortiment aan speeltoestellen uitgevoerd in hout in combinatie met RVS, staal en kunststoffen. Daarnaast importeert IJreka speeltoestellen in metaal- en kunststofuitvoering onder de merknaam Games & Sports.

De medewerkers van IJreka helpen u graag meedenken bij de ontwikkeling van het speelavontuur voor uw kinderen. Dankzij een eigen ontwerpafdeling -al dan niet in combinatie met gerenommeerde externe ontwerpers- levert IJreka complete speelprojecten geheel op maat.

Betaalbare kwaliteit

Tijdens het ontwerpen van de speeltoestellen staat natuurlijk de eindgebruiker 'het kind' centraal. Uitdaging, spanning en natuurlijk uitstraling zorgen voor aangenaam speelplezier. Ook wordt er rekening gehouden met degene die het toestel gaat opbouwen. Door dit slim aan te pakken kan er geld bespaard worden bij de aanleg, waar u als klant natuurlijk van profiteert!

Vergunning nodig?

Volgens de bouwregelgeving is voor sport- en speeltoestellen voor openbaar gebruik, geen omgevingsvergunning benodigd als deze niet hoger zijn dan 4 meter. Wel geldt dat de sport- en speeltoestellen alleen gebouwd mogen worden in gebieden die in het bestemmingsplan als zodanig zijn aangegeven. Daarnaast geldt dat het alleen mag gaan om sport- en speeltoestellen die door zwaartekracht of fysieke kracht worden aangedreven (en dus niet door een hulpmotor o.i.d.). Plaast u een sport- of speeltoestel bij een monument, in een rijks beschermd stad- of dorpsgezicht of heeft u andere vragen, neem dan contact op met uw gemeente. Voor sport- en speeltoestellen voor particulier gebruik gelden andere regels.

Het assortiment wordt alsmat groter op www.ijreka.nl

Doordat IJreka veel maatwerk realiseert en klantspecifieke toestellen maakt, wordt het assortiment steeds groter. Daarom is het onmogelijk alle toestellen in onze deelcatalogi te presenteren. De deelcatalogi bevatten de belangrijkste en meest voorkomende toestellen. Mede daarom is het altijd zinvol contact te zoeken met één van onze verkopers en hiermee uw wensen door te spreken, om zo te kijken of wij deze voor u kunnen invullen. Daarnaast adviseren wij u onze website te raadplegen. Doordat deze makkelijker actueel te houden is, vindt u hierop onze nieuwste toestellen. Onze deelcatalogi zijn ook digitaal te bekijken.

Kijk daarom op www.ijreka.nl.






Robinia stelten met apentouw

clustertoestel*

Bestelnummer	IJ2021
Maximale hoogte	3,52 m
Valhoogte	0,58 m
Afmeting opvangzone	6,13 x 3,54 m
Geschikt vanaf	schoolkind
Ondergrond	zie pagina 51

Tevens verkrijgbaar in lage versie: de verticale afstand tussen de touwen is dan 120 cm (i.p.v. 150 cm).



Robinia stelten met apentouw met losse boventouwen

clustertoestel*

Bestelnummer	IJ2023
Maximale hoogte	3,52 m
Valhoogte	0,58 m
Afmeting opvangzone	6,10 x 3,54 m
Geschikt vanaf	schoolkind
Ondergrond	zie pagina 51

Tevens verkrijgbaar in lage versie: de verticale afstand tussen de touwen is dan 120 cm (i.p.v. 150 cm).



Stappaaltjes

per stuk clustertoestel*

Bestelnummer	IJ2022
Maximale hoogte	max. 0,6 m
Valhoogte	max. 0,6 m
Afmeting opvangzone	1,5 m rondom (cluster)toestel
Geschikt vanaf	peuter
Ondergrond	zie pagina 51

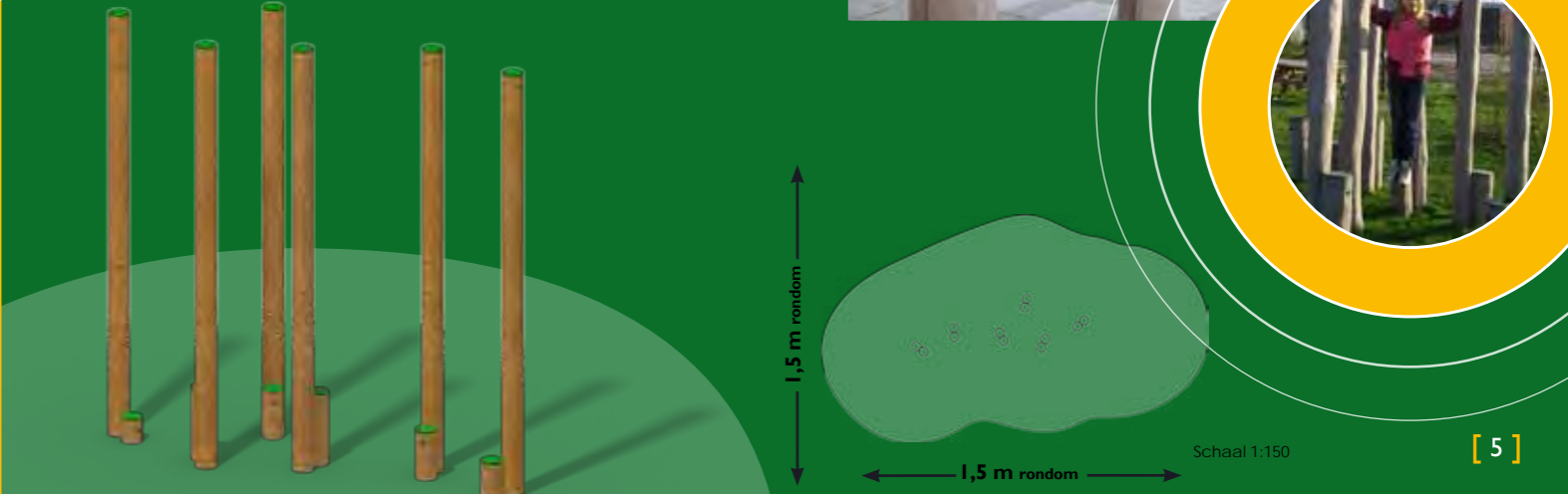
Ook verkrijgbaar per set van 5 stuks (IJ2022-SET).



Robinia stelten

per stuk clustertoestel*

Bestelnummer	IJ2057
Maximale hoogte	3,52 m
Valhoogte	max. 0,58 m
Afmeting opvangzone	1,5 m rondom (cluster)toestel
Geschikt vanaf	peuter
Ondergrond	zie pagina 51



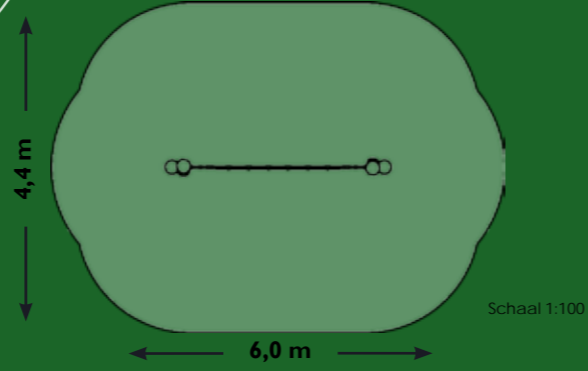


Robinia stelten met klimnet

clustertoestel*
(alleen door specialisten)

Bestelnummer	IJ2025
Maximale hoogte	3,27 m
Valhoogte	2,50 m
Afmeting opvangzone	5,99 x 4,37 m
Geschikt vanaf	schoolkind
Ondergrond	zie pagina 51


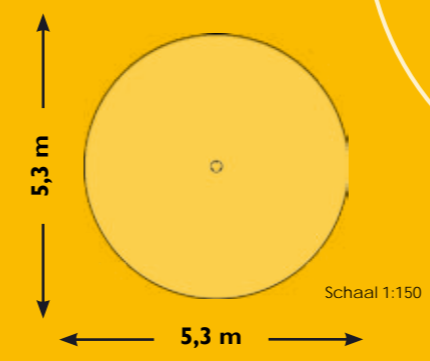

Tevens verkrijgbaar met lager net:
 IJ2025-180 (net verticaal 180 cm, i.p.v. 250 cm)
 IJ2025-150 (net verticaal 150 cm, i.p.v. 250 cm)



Klimpaal robinia

Bestelnummer	IJ2027
Maximale hoogte	3,0 m
Valhoogte	3,0 m
Afmeting opvangzone	5,22 x 5,22 m
Geschikt vanaf	schoolkind
Ondergrond	zie pagina 51


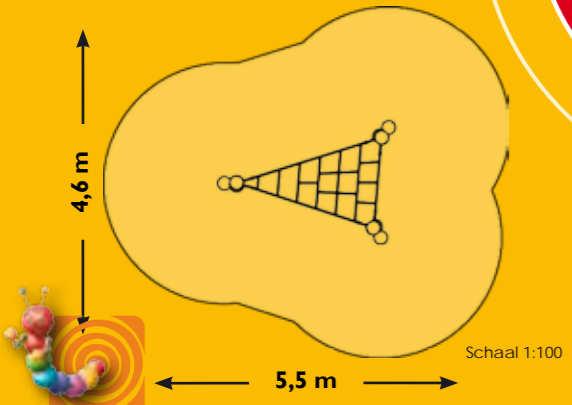
Tevens verkrijgbaar in lagere versie:
 IJ2027-200 Klimpaal van verticaal 200 cm boven maaiveld



Stelten met lignet

clustertoestel*
(alleen door specialisten)

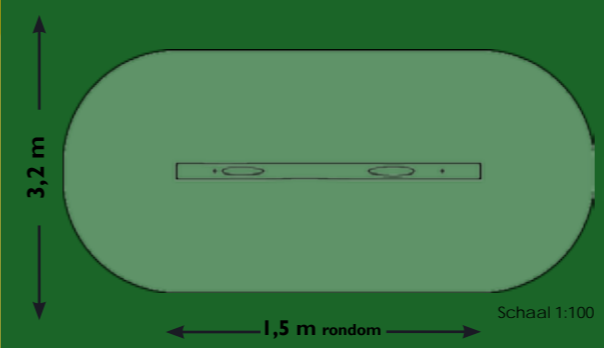
Bestelnummer	IJ7132B
Maximale hoogte	3,27 m
Valhoogte	1,5 m
Afmeting opvangzone	5,47 x 4,53 m
Geschikt vanaf	peuter
Ondergrond	zie pagina 51



Evenwichtsbalk

clustertoestel*

Bestelnummer	IJ2050R
Maximale hoogte	0,35 m
Valhoogte	0,35 m
Afmeting opvangzone	variabel x 3,2 m
Geschikt vanaf	kleuter
Ondergrond	zie pagina 51




Trampolinepad


clustertoestel*
(alleen door specialisten)

Bestelnummer	IJ2060R
Maximale hoogte	2,07 m
Valhoogte	0,67 m
Afmeting vrije zone	9,38 x 4,23 m
Geschikt vanaf	peuter
Ondergrond	zie pagina 51

9,4 m



4,3 m



Laagparcours robinia

clustertoestel*
(alleen door specialisten)

Bestelnummer	IJ2024
Maximale hoogte	3,51 m
Valhoogte	max. 1,8 m
Afmeting opvangzone	variabel
Geschikt vanaf	schoolkind
Ondergrond	zie pagina 51




variabel

Schaal 1:200

variabel

Hardhouten veerplateau

Bestelnummer	IJ2058
Maximale hoogte	0,25 m
Valhoogte	0,25 m
Afmeting opvangzone	3,95 x 3,95 m
Geschikt vanaf	peuter
Ondergrond	zie pagina 51



4,0 m



Schaal 1:75

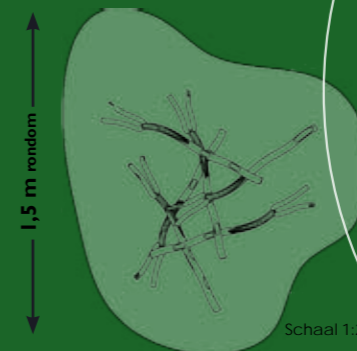
4,0 m

Klim- klauterbos

clustertoestel*
(alleen door specialisten)

Bestelnummer	IJ2032
Maximale hoogte	1,5 m
Valhoogte	max. 1,5 m
Afmeting opvangzone	variabel
Geschikt vanaf	kleuter
Ondergrond	zie pagina 51

Uitgevoerd in rechte stammen of stammen in Y-vorm, afhankelijk van voorraad. Dikte van stammen kan afwijken van dikte op afbeeldingen.



1,5 m rondom

Schaal 1:200

1,5 m rondom

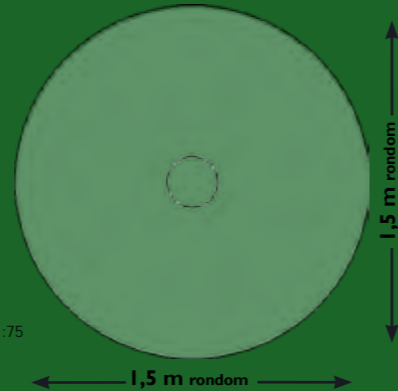


Boomstamschijf

clustertoestel*



Bestelnummer IJ2031
 Maximale hoogte 0,1 m
 Valhoogte 0,1 m
 Afmeting opvangzone variabel
 Geschikt vanaf peuter
 Ondergrond zie pagina 51



Speelkeien

clustertoestel*



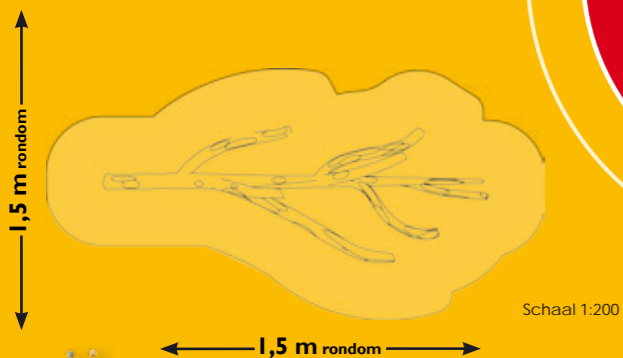

Bestelnummer IJ2029
 Maximale hoogte 0,6 m
 Valhoogte max. 0,6 m
 Afmeting opvangzone variabel (1,5 m rondom toestel)
 Geschikt vanaf peuter
 Ondergrond zie pagina 51



Eiken speelboom

clustertoestel*
 (alleen door specialisten)

Bestelnummer IJ2620
 Maximale hoogte 1,5 m
 Valhoogte max. 1,5 m
 Afmeting opvangzone 1,5 m rondom toestel
 Geschikt vanaf peuter
 Ondergrond zie pagina 51


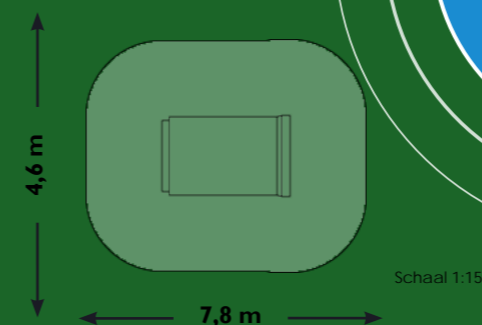


Betonbuis

binnendiameter 125 cm

Bestelnummer IJ2026-150
 Maximale hoogte 1,60 m
 Valhoogte max. 1,60 m
 Afmeting opvangzone 5,40 x 4,60 m
 Geschikt vanaf kleuter
 Ondergrond zie pagina 51

Tevens verkrijgbaar met binnendiameter van 100 cm (IJ2026-100)

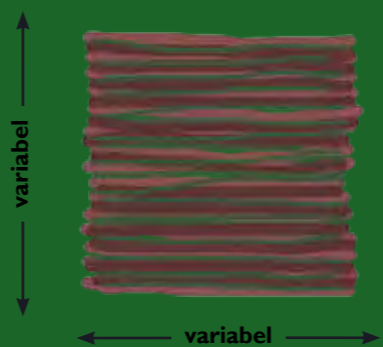




Wilgentunnel

Bestelnummer **IJ7113C**
 Maximale hoogte 2,5 m
 Valhoogte n.v.t.
 Geschikt vanaf peuter

Tevens verkrijgbaar als wilgenhutje.
 Wilgentunnel en -hutje hebben geen certificaat.

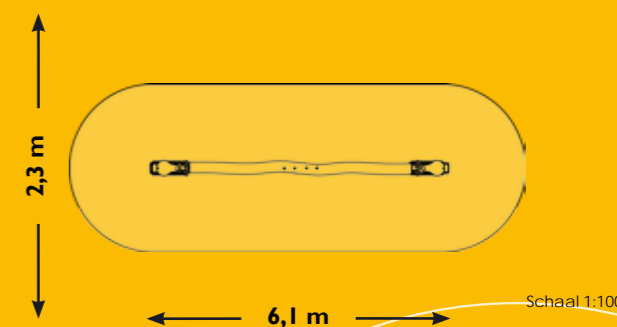




Wip robinia

2-zitswip robinia Bestelnummer **IJ2001AR**
4-zitswip robinia Bestelnummer **IJ2002AR**
2-zitswip robinia gedempt Bestelnummer **IJ2001BR**
4-zitswip robinia gedempt Bestelnummer **IJ2002BR**

Maximale hoogte 1,14 m
 Valhoogte 1,05 m
 Afmeting vrije zone 6,03 x 2,21 m
 Geschikt vanaf peuter
 Ondergrond zie pagina 51

Alle wippen zijn gedempt, de IJ2001AR en IJ2002AR via autobanden, de IJ2001BR en de hebben een speciale demper in het scharnier.



Talud glijbaan

Talud glijbaan RVS
 Bestelnummer **IJ2135-1000**
 Voor taludhoogte 90 - 100 cm



Talud glijbaan RVS
 Bestelnummer **IJ2135-1500**
 Voor taludhoogte 125 - 150 cm

Talud glijbaan RVS
 Bestelnummer **IJ2135-2000**
 Voor taludhoogte 175 - 200 cm

Talud glijbaan RVS
 Bestelnummer **IJ2135-2500**
 Voor taludhoogte 200 - 250 cm

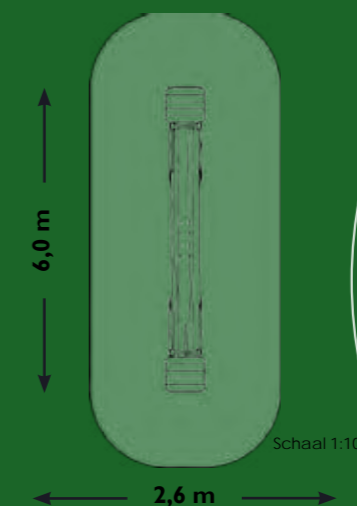


Talud glijbaan 1m breed RVS
 Bestelnummer **IJ2136**
 Voor taludhoogte 90 - 250 cm



Staande wip

Bestelnummer **IJ2007R**
 Maximale hoogte 1,82 m
 Valhoogte 1,13 m
 Afmeting opvangzone 7,0 x 3,52 m
 Geschikt vanaf peuter
 Ondergrond zie pagina 51




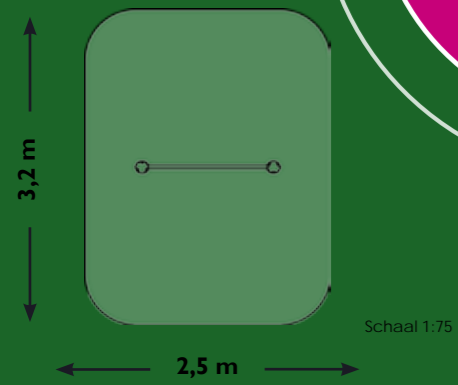
Valhoogte 1,0 m
 Afmeting opvangzone 1,5 m rondom toestel en 2,0 m voor de uitglij
 Geschikt vanaf peuter
 Ondergrond zie pagina 51



Eendelig duikelrek robinia

Bestelnummer	IJ2081R
Maximale hoogte	1,22 m
Valhoogte	max. 1,15 m
Afmeting opvangzone	3,12 x 2,43 m
Geschikt vanaf	kleuter
Ondergrond	zie pagina 51


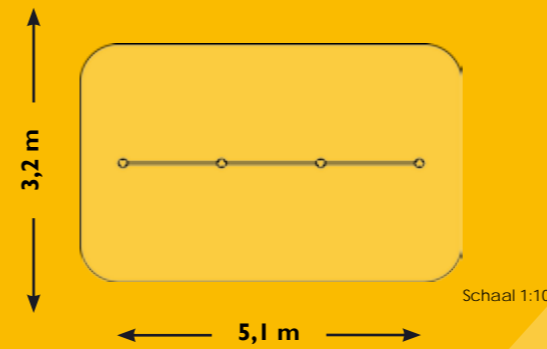
Hoogte van de duikelstang kan op specifieke wens van de klant variëren van 70 tot 115 cm.



Driedelig duikelrek robinia

Bestelnummer	IJ2083R
Maximale hoogte	1,22 m
Valhoogte	max. 1,15 m
Afmeting opvangzone	5,04 x 3,12 m
Geschikt vanaf	kleuter
Ondergrond	zie pagina 51

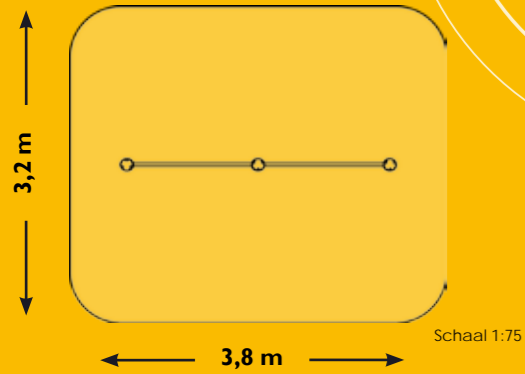
Hoogte van de duikelstangen kan op specifieke wens van de klant variëren van 70 tot 115 cm.



Tweedelig duikelrek robinia

Bestelnummer	IJ2082R
Maximale hoogte	1,22 m
Valhoogte	max. 1,15 m
Afmeting opvangzone	3,12 x 3,73 m
Geschikt vanaf	kleuter
Ondergrond	zie pagina 51

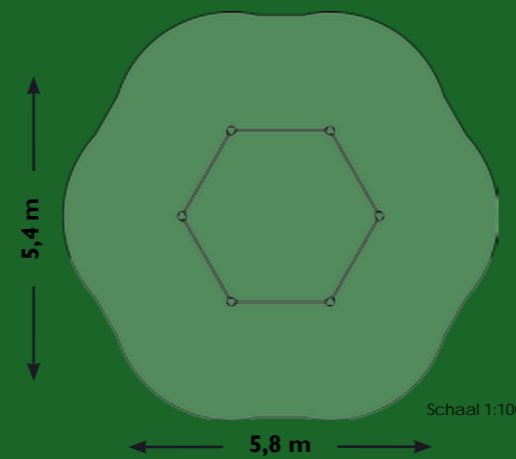
Hoogte van de duikelstangen kan op specifieke wens van de klant variëren van 70 tot 115 cm.



Zeskant duikelrek robinia

Bestelnummer	IJ2086R
Maximale hoogte	1,22 m
Valhoogte	max. 1,15 m
Afmeting opvangzone	5,73 x 5,38 m
Geschikt vanaf	kleuter
Ondergrond	zie pagina 51

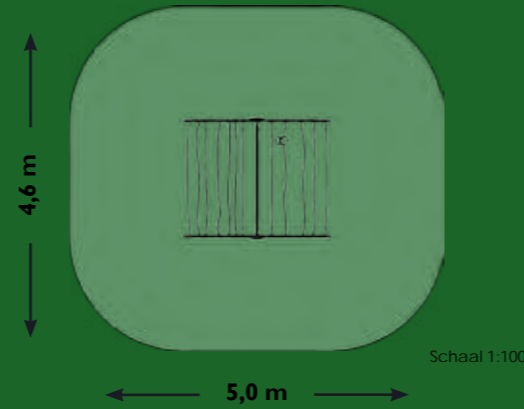
Hoogte van de duikelstangen kan op specifieke wens van de klant variëren van 70 tot 115 cm.



Speelhuis met tafel en bankje




Bestelnummer IJ2330
 Maximale hoogte 2,21 m
 Valhoogte 0,09 m
 Afmeting opvangzone 4,94 x 4,55 m
 Geschikt vanaf peuter
 Ondergrond zie pagina 51



Speelhuis met trap en glijbaan

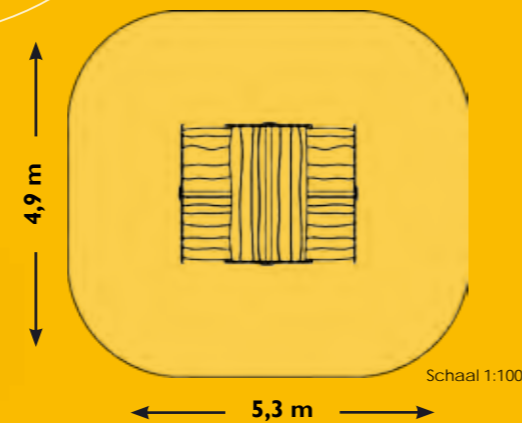
Bestelnummer IJ2332
 Maximale hoogte 3,02 m
 Valhoogte 0,9 m
 Afmeting opvangzone 7,80 x 4,94 m
 Geschikt vanaf kleuter
 Ondergrond zie pagina 51



Speelhuis groot

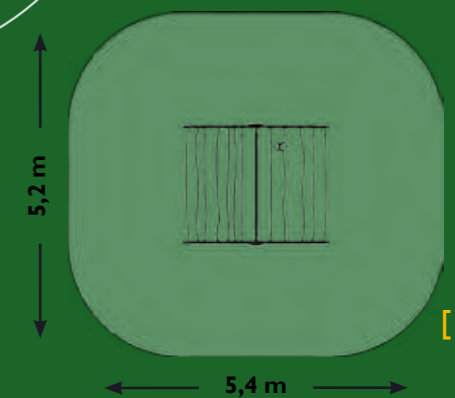
Bestelnummer IJ2331
 Maximale hoogte 2,60 m
 Valhoogte 0,10 m
 Afmeting opvangzone 5,28 x 4,83 m
 Geschikt vanaf peuter
 Ondergrond zie pagina 51

Standaard geplaatst op maaiveldhoogte (niet op palen)



Speelhuisje voor rolstoelers

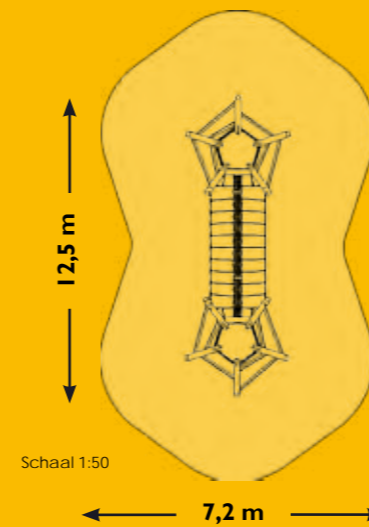

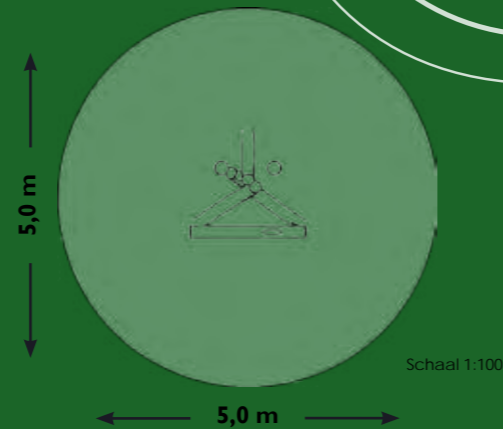
Bestelnummer IJ7113R
 Maximale hoogte 2,22 m
 Valhoogte 0,6 m
 Afmeting opvangzone 5,41 x 5,20 m
 Geschikt vanaf peuter
 Ondergrond zie pagina 51






Driepunt speelhuisje

Bestelnummer IJ7119B
 Maximale hoogte 2,10 m
 Valhoogte 0,3 m
 Afmeting opvangzone 5,0 x 5,0 m
 Geschikt vanaf peuter
 Ondergrond zie pagina 51



De Broedplek

Bestelnummer IJ7134
 Maximale hoogte 2,57 m
 Valhoogte 2,57 m
 Afmeting opvangzone 12,41 x 7,2 m
 Geschikt vanaf schoolkind
 Ondergrond zie pagina 51



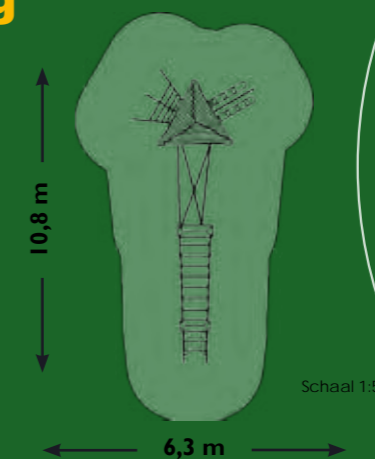
Speeltrein

Bestelnummer IJ2028
 Maximale hoogte 1,5 m
 Afmeting locomotief 1,5 x 0,7 m
 Afmeting wagon 1,0 x 0,7 m
 Geschikt vanaf peuter
 Ondergrond zie pagina 51



De Boomhut met dak en loopbrug

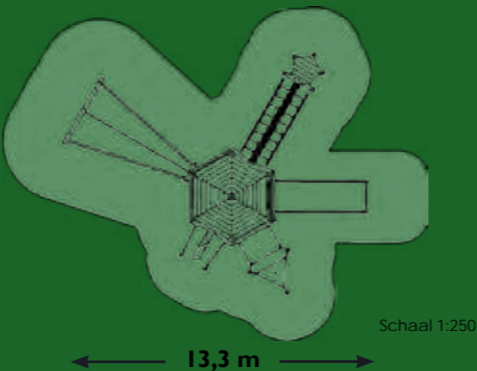
Bestelnummer IJ7124
 Maximale hoogte 4,12 m
 Valhoogte 1,8 m
 Afmeting opvangzone 10,78 x 6,28 m
 Geschikt vanaf schoolkind
 Ondergrond zie pagina 51



Het Junglebos



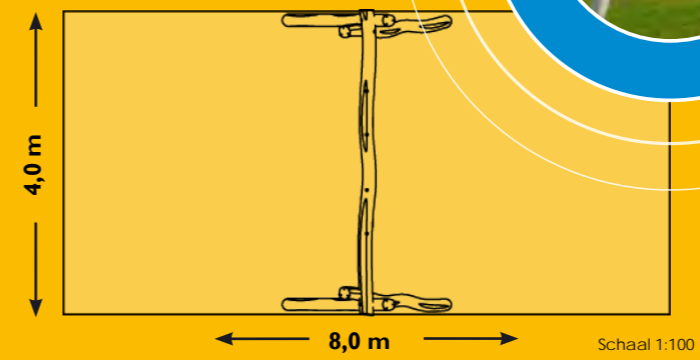
Bestelnummer **IJ7119D**
 Maximale hoogte 3,70 m
 Valhoogte 1,82 m
 Afmeting opvangzone 13,29 x 11,06 m
 Geschikt vanaf schoolkind
 Ondergrond zie pagina 51



Duo schommel

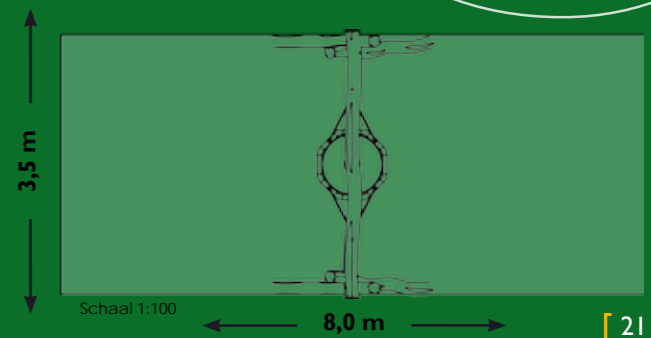


Bestelnummer **IJ2201R**
 Maximale hoogte 2,87 m
 Valhoogte 1,48 m
 Afmeting opvangzone 8,0 x 4,0 m
 Geschikt vanaf kleuter
 Ondergrond zie pagina 51



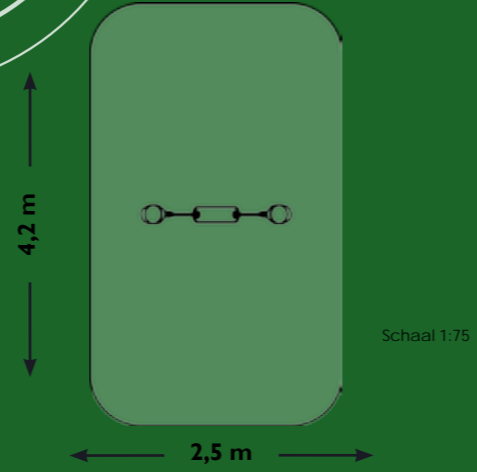
Vogelnestschommel robinia

Bestelnummer **IJ2204R**
 Maximale hoogte 2,87 m
 Valhoogte 1,94 m
 Afmeting opvangzone 8,0 x 3,41 m
 Geschikt vanaf peuter
 Ondergrond zie pagina 51



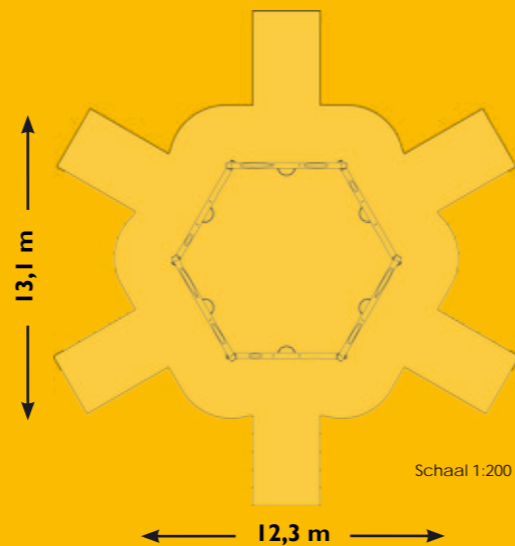
Mini schommel robinia

Bestelnummer **IJ2209R**
 Maximale hoogte 2,21 m
 Valhoogte 0,09 m
 Afmeting opvangzone 4,18 x 2,49 m
 Geschikt vanaf peuter
 Ondergrond zie pagina 51



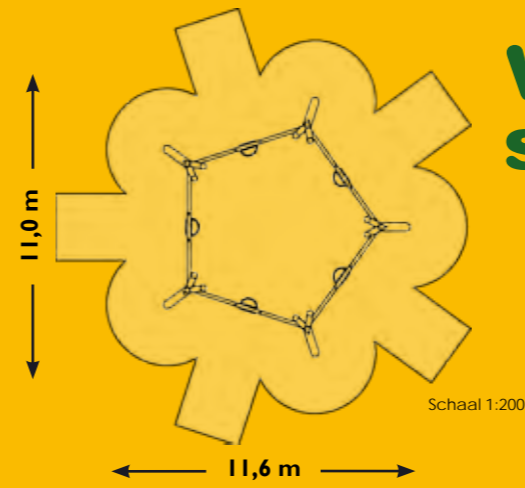

Zeshoekschommel robinia

Bestelnummer **IJ2221R**
 Maximale hoogte 2,73 m
 Valhoogte 1,49 m
 Afmeting opvangzone 13,06 x 12,27 m
 Geschikt vanaf kleuter
 Ondergrond zie pagina 51




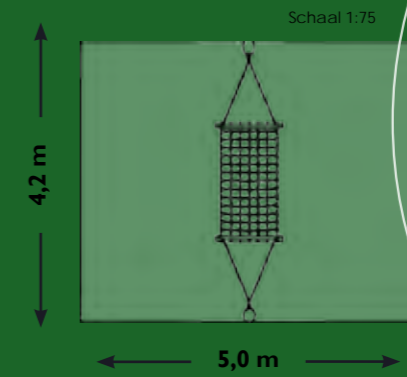
Vijfhoek-schommel

Bestelnummer **IJ7087E**
 Maximale hoogte 4,0 m
 Valhoogte 1,3 m
 Afmeting vrije zone 11,51 x 10,95 m
 Geschikt vanaf kleuter
 Ondergrond zie pagina 51



Hangmat schommel

Bestelnummer **IJ2203R**
 Maximale hoogte 1,82 m
 Valhoogte 1,35 m
 Afmeting opvangzone 5,0 x 4,2 m
 Geschikt vanaf peuter
 Ondergrond zie pagina 51



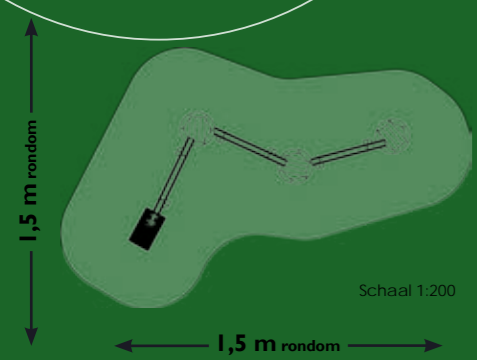
Waterspel

clustertoestel*



Waterspel is zelf samen te stellen met verschillende pompen, watergoten en watertafels.

Maximale hoogte	variabel
Valhoogte	n.v.t.
Afmeting opvangzone	1,5 m rondom (cluster)toestel
Geschikt vanaf	kleuter



Speelplaatspomp



Zuig speelplaatspomp

Geschikt voor aansluiting op bronwater
Bestelnummer IJ2414A

Half automatische speelplaatspomp

Geschikt voor aansluiting op leidingwater
Bestelnummer IJ2414B

Vol automatische speelplaatspomp

Geschikt voor aansluiting op leidingwater
Bestelnummer IJ2414C

RVS speelplaatspomp

Geschikt voor aansluiting op leidingwater
Bestelnummer IJ2415

Speelplaatspompen zijn standaard gespoten in groen.
Tegen meerprijs is poedercoating in iedere RAL kleur mogelijk.



IJ2415


Watertafels en -goten



Watertafel met drie poortjes eiken
Bestelnummer IJ2412CE



Watertafel met ring en stop eiken
Bestelnummer IJ2412DE



Watergoot 240 cm robinia
Bestelnummer IJ2412ER



Watergoot in V-vorm robinia
Bestelnummer IJ2412FR



Zandbak met zandtafel



Zandtafel Ø 95 cm

Bestelnummer IJ7137A
Maximale hoogte 0,48 m
Valhoogte 0,48 m
Afmeting opvangzone 3,95 x 3,95 m
Geschikt vanaf peuter
Ondergrond zie pagina 51

Zandtafel Ø 150 cm

Bestelnummer IJ7132A
Maximale hoogte 0,48 m
Valhoogte 0,48 m
Afmeting opvangzone 4,5 x 4,5 m
Geschikt vanaf peuter
Ondergrond zie pagina 51

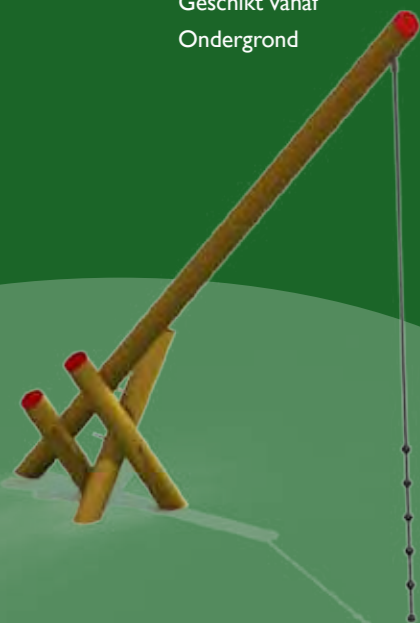
Zandbak van robinia paaltjes

Maximale hoogte afhankelijk van opstelling
Valhoogte afhankelijk van opstelling
Afmeting opvangzone 1,5 m rondom toestel
Geschikt vanaf peuter



Touwslinger

Bestelnummer IJ7126
 Maximale hoogte 4,56 m
 Valhoogte 1,52 m
 Afmeting opvangzone 12,12 x 11,31 m
 Geschikt vanaf schoolkind
 Ondergrond zie pagina 51




Ballenvanger van robinia stammen

Bestelnummer IJ7099A
 Afmetingen afhankelijk van opstelling
 Geschikt vanaf peuter
 Ondergrond zie pagina 51



Ontwerp van Ketner Olsen



Voetbaldoel

Bestelnummer IJ7111B
 Maximale hoogte 2,82 m
 Valhoogte n.v.t.
 Afmeting sporttoestel 4,03 x 1,28 m
 Geschikt vanaf peuter
 Ondergrond zie pagina 51



Standaard zonder net, tegen meerprijs met net uitgevoerd.



Basketbalpaal

Bestelnummer IJ2513
 Maximale hoogte 4,0 m
 Valhoogte n.v.t.
 Afmeting sporttoestel 1,73 x 0,88 m
 Geschikt vanaf schoolkind
 Ondergrond zie pagina 51



Trimbaan

Trimparcours is zelf samen te stellen met verschillende onderdelen.

1. Onderdeel Slingeren

Bestelnummer IJ5060A

2. Onderdeel Hekjes springen

Bestelnummer IJ5060B

3. Onderdeel Buikspieroefeningen

Bestelnummer IJ5060C

4. Onderdeel Bokspringen-slalomloop

Bestelnummer IJ5060D

5. Onderdeel Evenwicht

Bestelnummer IJ5060E

6. Onderdeel Springen

Bestelnummer IJ5060F

7. Onderdeel Optrekken

Bestelnummer IJ5060G

Bord aan robinia staander

Bestelnummer IJ5061

Maximale hoogte variabel
 Valhoogte variabel
 Afmeting opvangzone afhankelijk van toestel
 Geschikt vanaf schoolkind

Deze toestellen hebben geen certificaat



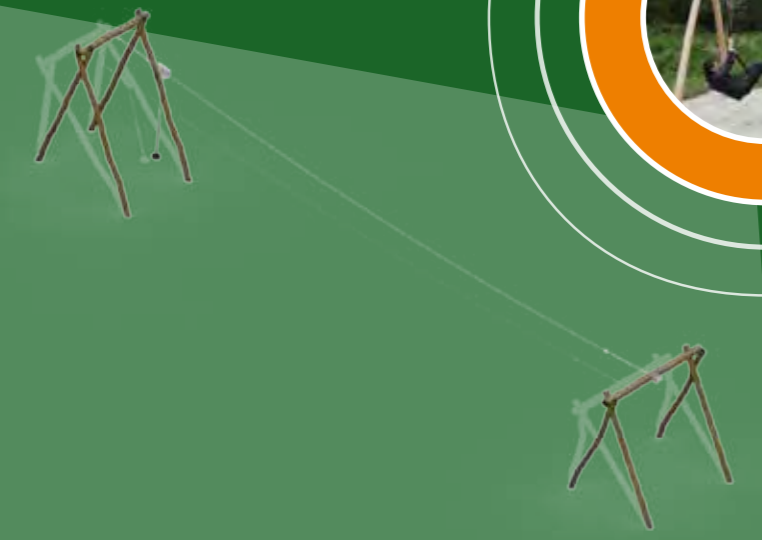
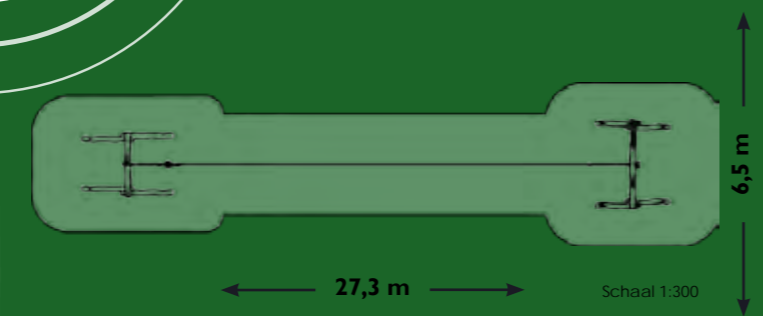


Kabelbaan

Bestelnummer IJ2250RA-20
 Maximale hoogte 4,55 m
 Valhoogte 1,0 m
 Afmeting opvangzone 27,22 x 6,43
 Geschikt vanaf schoolkind
 Ondergrond zie pagina 51

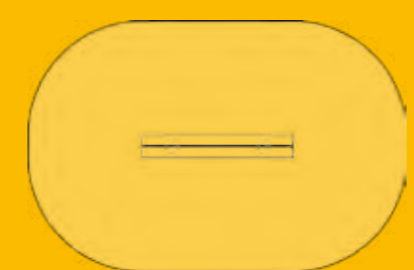
Standaard zonder startplateau en/of balustrade.

Ook verkrijgbaar:
 IJ2250RA-30 lengte 30 meter
 IJ2250RA-40 lengte 40 meter
 IJ2250RA-50 lengte 50 meter



Bankje robinia/eiken

Bestelnummer IJ3019
 Maximale hoogte 0,45 m
 Valhoogte n.v.t.
 Afmeting bankje 2,0 x 0,3 m
 Geschikt vanaf peuter
 Ondergrond zie pagina 51



Jeu de boulesbaan

Bestelnummer IJ1009
 Valhoogte n.v.t.
 Afmeting naar keuze
 Geschikt vanaf schoolkind
 Ondergrond zie pagina 51



Mogelijk in robinia (boven) of eiken (onder) bielzen.



Zitbank hooglaag

Bestelnummer IJ3018
 Maximale hoogte 0,95 m
 Valhoogte 0,95 m
 Afmeting bankje 1,5 x 0,38 m
 Afmeting opvangzone 4,5 x 3,38 m
 Geschikt vanaf peuter
 Ondergrond zie pagina 51

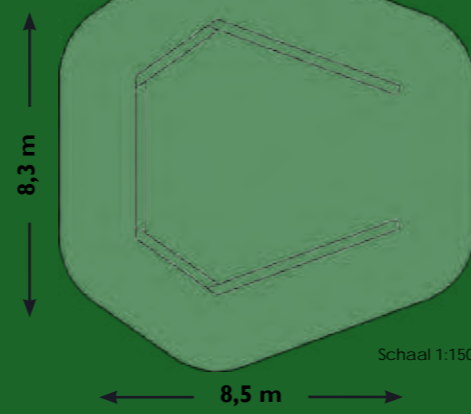


Buitenklas hardhout



IJ3005H

Bestelnummer IJ3005H (eiken/robinia) / IJ3005R (robinia)
 Maximale hoogte 0,4 m
 Valhoogte 0,4 m
 Afmeting opvangzone 8,45 x 8,23 m
 Geschikt vanaf peuter
 Ondergrond zie pagina 51



Lanterfanter

Bestelnummer IJ7106B
 Maximale hoogte 1,26 m
 Valhoogte max. 0,6 m
 Afmeting opvangzone 4,60 x 3,29 m
 Geschikt vanaf peuter
 Ondergrond zie pagina 51

Uit te breiden met aanbouwsegmenten (IJ7106C)



IJ7106C Aanbouwsegmenten

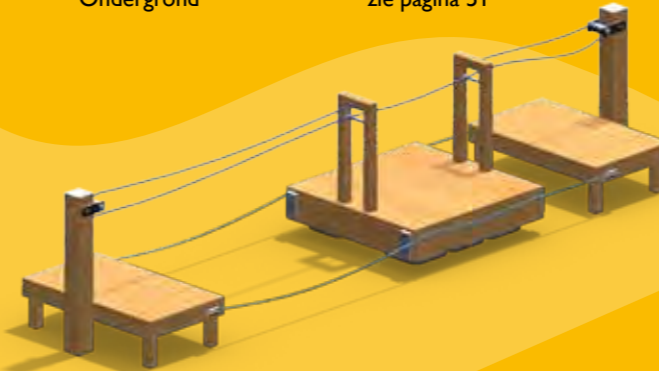

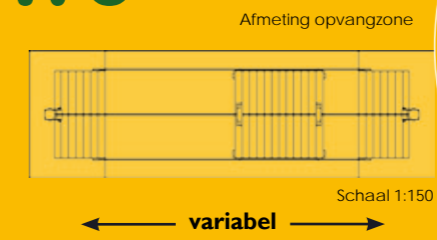


IJ7106B Lanterfanter basiselement



Trekpont 170x170

Bestelnummer IJ5006
 Maximale hoogte 1,3 m
 Valhoogte 0,3 m
 Afmeting opvangzone 1,5 m rondom toestel
 Geschikt vanaf schoolkind
 Ondergrond zie pagina 51



Het toestel is ook leverbaar met verbredingselementen (IJ5006A), welke worden toegepast bij oversteken langer dan 8,0 meter.



Trekpont 210x400

Bestelnummer IJ5006B
 Maximale hoogte 1,30 m
 Valhoogte 0,30 m
 Afmeting opvangzone 1,5 m rondom toestel
 Geschikt vanaf schoolkind
 Ondergrond zie pagina 51



Voor alle trekponten geldt dat het wateroppervlakte aan diverse voorwaarden dient te voldoen.



Trekpont 210x220

Bestelnummer IJ5006C
 Maximale hoogte 1,3 m
 Valhoogte 0,3 m
 Afmeting opvangzone 1,5 m rondom toestel
 Geschikt vanaf schoolkind
 Ondergrond zie pagina 51




Wildernis oversteeek met glijbaan

Bestelnummer IJ7097
 Maximale hoogte 6,0 m
 Valhoogte 1,5 m
 Afmeting opvangzone variabel
 Geschikt vanaf schoolkind
 Ondergrond zie pagina 51



Junglebrug

Bestelnummer IJ7101C
 Maximale hoogte 2,75 m
 Valhoogte 0,85 m
 Afmeting opvangzone 1,5 m rondom toestel
 Geschikt vanaf schoolkind
 Ondergrond zie pagina 51



Hangbrug Rimboe


Bestelnummer IJ7109E
 Maximale hoogte 1,79 m
 Valhoogte max. 0,60 m
 Afmeting opvangzone 1,5 m rondom toestel
 Geschikt vanaf kleuter
 Ondergrond zie pagina 51



Voor alle wateroversteken geldt dat het wateroppervlakte aan diverse voorwaarden dient te voldoen.

Touwbrug

Bestelnummer IJ7092F
 Maximale hoogte 1,77 m
 Valhoogte 0,53 m
 Afmeting opvangzone 8,45 x 4,28 m
 Geschikt vanaf schoolkind
 Ondergrond zie pagina 51



Vallei hangbrug

Bestelnummer IJ7105A
 Maximale hoogte 1,60 m
 Valhoogte 1,50 m
 Afmeting opvangzone 13,40 x 4,34 m
 Geschikt vanaf kleuter
 Ondergrond zie pagina 51



Hangbruggen

IJ5020 / IJ5020A / IJ5020B

Wij maken hangbruggen in diverse varianten. Een oversteeek bestaande uit balkjes, plankjes, touwen of toch liever kettingen? Al snel komt er maatwerk om de hoek kijken. Veiligheid speelt ook hierbij een zeer belangrijke rol. Niet alleen het toestel moet voldoen aan alle veiligheidseisen, ook de inrichting van de omgeving is bepalend bij de beoordeling of iets veilig is of niet.





Observatietoren



Bestelnummer **IJ7143**
 Maximale hoogte 4,13 m
 Valhoogte 0,2 m
 Afmeting opvangzone 7,57 x 5,69 m
 Geschikt vanaf schoolkind
 Ondergrond zie pagina 51



Uitkijktoren


Bestelnummer **IJ5051**
 Maximale hoogte 8,92 m
 Valhoogte 0,3 m
 Afmeting opvangzone 6,75 x 6,75 m
 Geschikt vanaf schoolkind
 Ondergrond zie pagina 51

Luxe uitkijktoren

Stalen constructie met hout bekled




Maximale hoogte ca. 25 m (variabel)
 Afmeting 6,0 x 6,0 m (variabel)
 Geschikt vanaf schoolkind
 Ondergrond zie pagina 51



Ontwerpen


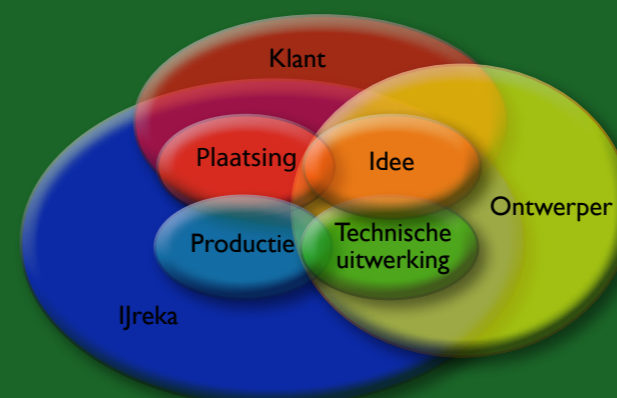
Een nieuw in te richten speellocatie, waar begin je? Met onze ervaring kunnen wij u goed informeren over de verschillende speelfuncties. Zo ook wat er bij de inrichting allemaal komt kijken. Wij oriënteren ons samen met u op de locatie en bespreken jullie wensen. Daarna maken wij zonder kosten een 3D presentatie. Zo krijgen u én de kinderen een idee en ook een gevoel hoe de speelplek ingericht kan worden.

Niet alleen de speeltoestellen zijn bepalend, maar zeker bij een natuurlijke speelplek kunnen landschappelijke elementen en groen een rol spelen. Water, reliëf en die mooie volgroeide bomen kunnen op aantrekkelijke wijze in een ontwerp worden opgenomen.



Co-creatie Samen meer

Co-creatie is voor ons een vanzelfsprekende werkwijze. Niet één partij, maar een samenspraak levert het beste én meest gedragen plan op. Voorop natuurlijk de opdrachtgever, zo mogelijk gesteund door een ontwerper, maar ook de vakmensen op gebied van kosten, veiligheid en exploitatie zitten samen aan tafel. Het resultaat is een praktisch, mooi en kosteneffectief ontwerp. Niet 13 in een dozijn maar een unieke en authentieke speelplek! Exploitant blij en kinderen blij, dat is ons doel bij het creëren van een speelplek. Verder in deze brochure ziet u wat samenspraak oftewel co-creatie oplevert. Kinderen inspireren, dat vinden wij onze opdracht.



Speelpark de Swaan in Oudkarspel



Een uniek maatwerk project in het Noordhollandse Oudkarspel waar het centrale thema het leven op de boerderij naar voren komt. Het speelpark moest vooral een natuurlijke uitstraling krijgen met een drietal deelgebieden. De speelheuvel met speelbos, de zand/waterspeelplaats en de speeltuin. Na gesprekken met de eigenaar werd er een schetsontwerp gemaakt door IJreka. Creatieve ideeën genoeg.

De vier meter hoge heuvel met spannende klimroute en snelle glijbanen is een speelbeleving op zich. Voor de speeltuin moest een unieke 'eyecatcher' worden ontworpen. De link naar de hooiberg was voor deze grote speelcombinatie snel gelegd. Naast de drie hooischuren, voorzien van unieke originele details, is er een zeer uitdagend klimparcours welke aan de hooischuur verbonden is.

In dit project is ook speciale aandacht voor het minder valide kind, zo kun je met rolstoel over een golvende brug over het water, je kunt in de hooiberg komen, er is een speciale rolstoelroute, speelhuisjes, draaischijf en schommels. Kortom er kan volop samen gespeeld worden. Ook voor de jongere kinderen is er een boerderijdorp met klim- en klauter mogelijkheden en natuurlijk mag ook daar de glijbaan niet ontbreken. Dutch Design vanuit Dalfsen.



IJ7113N

Zandfabriek

IJ7113V

Zandfabriek, werkplaats met transportband, zeefset, zandrader, takels, buizen en tafels.



De Dondermast

IJ7113W

Deze toren heeft meerdere speelfuncties en rubber klimmatten, een klimnet en een RVS glijbaan.



Rolstoelroute

IJ7113B & IJ7113Q

Lichtgolvende brug over het water en route gesitueerd door het veld met een knuppelpad en een golvend rubberpad.



De Hooischuur

IJ7113T

Drie hooischuren met veel speelfuncties.



Boerderij dorp

IJ7113U

Mini boerderij combinatie: drie robinia speelhuizen met diverse klim- en klautermogelijkheden, incl. RVS glijbaan.



Sportpark de Vinken in Bunschoten



IJ2135-1500



Een unieke speelplek met natuurlijke uitstraling

Ijreka en Van Vliet hebben intensief samengewerkt bij het realiseren van deze natuurlijke speelplek op het Sportpark de Vinken te Bunschoten-Spakenburg. De basis voor de indeling is geweest: "Het creëren van 2 routes over het terrein van ongeveer 5000 m²". Eén route voor de leeftijd 0 tot 4 jaar met elementen die makkelijk toegankelijk zijn en één voor de 5- tot 10-jarigen met meer klim mogelijkheden, spanning en uitdaging. Voor de 10-plussers is er een kunstgras sportveld met doelen, baskets en een schuilhut aangelegd.

Op de speelplek zijn veel landschappelijke elementen terug te vinden in de vorm van heuvels, verdiepingen en groen. Er zijn speelaanleidingen in de vorm van liggende evenwichtsstammen en een speelboom. De aangebrachte speeltoestellen kenmerken zich door hun natuurlijke vorm, uitgevoerd in duurzaam robinia hout. Naast standaard elementen zijn er na de stemronde door de kinderen en omwonenden ook een aantal maatwerk elementen door Ijreka uitgevoerd.

De Lianenklim

IJ7092D

Een klimstructuur met klimtouwen en rust punten voor een actieve uitdaging waar naar hartelust geklommen kan worden.



Evenwichtsstam

IJ7092E

Liggende robinia stammen welke als evenwichtsstam of als rustplek gebruikt kunnen worden. Verkrijgbaar in een lengte van 2, 3 of 5 meter.



Touwbrug

IJ7092F

Een wiebelige oversteek over de greppel. Niet hoog boven de grond maar juist laag, dat is ook al een uitdaging. Echt leuk voor iedereen.



Touwschommel

IJ7092H

Een item dat niet mag ontbreken! Zittend of staand schommelen met z'n allen tegelijk, heel gezellig.



Klim- klauterbos

IJ2032

Zes robinia stammen over elkaar heen gestapeld. Te gebruiken als evenwichtselement, klim en klauter uitdaging of als verblijfselement om gezellig te kletsen met vrienden of vriendinnen. Duurzaam, natuurlijk en multifunctioneel.



Theo van Goghpark in Amsterdam



IJ7135C

Stadsdeel Oost wilde een unieke speelplek creëren waarbij ze een aantal partijen uitnodigden in bepaalde thema's een voorstel te maken, binnen een vastgesteld budget. De thema's waren torens, schepen en stormbaan. Wederom genoeg fantasie en ideeën. Uit de voorstellen maakten zij een voorselectie en daarop kon worden gestemd door buurtbewoners en de schoolkinderen van de aangrenzende scholen.

Het gekozen ontwerp 'de Stormbaan' van IJreka is in het najaar van 2011 gerealiseerd. De speelplek heeft een uitdagend actief karakter wat voor lekker veel beweging zorgt! De kabelbaan en de touwschommel zijn zeker favoriet maar ook het behendigheidsparcours waarbij je de ander uit kunt dagen tot een wedstrijd valt goed in de smaak. De toestellen zijn allemaal gemaakt van robinia hout, waardoor het geheel een natuurlijke robuuste uitstraling heeft.

Het is een trekpleister voor de hele buurt!



IJ7135C



IJ2027-300



IJ7092H



IJ7135A



IJ7135E



IJ2250RA

Het Kompas in Nieuw-Vennep

De Fakkel

Bij dit project is te zien dat er een leuk contrast kan zijn tussen strak, kleur en natuurlijk. De ondergrond verzorgd in roze gietrubber en de speelelementen met een natuurlijke vorm van robinia hout in combinatie met RVS en rubber. De onderdelen draaien, chillen en klimmen komen aan bod.



IJ7128B

Door het open karakter van de constructies passen deze goed in de openbare ruimte.

Het ontwerp van de gehele speelplek en de speelelementen is gemaakt door ingenieursbureau Carve. De technische uitwerking, productie en certificering is gedaan door IJreka.

Een goed voorbeeld van natuurlijke elementen en design die prima samen gaan.



IJ7128A



IJ7128C



IJ7128H



IJ7128G



IJ7135D

Meerpark in Amsterdam



Puur natuur in de grote stad!

In opdracht van stadsdeel Oost in Amsterdam werd ontwerp bureau Carve gevraagd een ontwerp te maken voor het Meerpark naast de Jaap Eden banen in Amsterdam.

Het resultaat is een speelomgeving gebouwd met natuurlijke en duurzame materialen. Er is een omgeving gecreëerd die voor zowel jong als oud voldoende inspiratie geeft voor een middagje onvergetelijk vermaak.

Het speelgebied is grof op te delen in drie delen. De hoge speelheuvel dient als uitkijkpunt en is voorzien van touwparcoursen en RVS glijbanen. De RVS glijbanen monden uit in een grote zandbak.


Voor de echte waaghalzen zijn er verschillende wateroversteken gecreëerd doormiddel van een pontje en diverse speelse oversteken. Dit betekent dus: kans op een nat pak!



Op het vaste land bevinden zich een aantal klassiekers, allen in een bijzondere uitvoering. Een schommel bestaande uit een aantal wilde robinia stammen zorgt voor gezellig samen schommelen, wie kan het hoogst? Elkander uitdagen kan op de schuine draaischijf die verdiept is aangebracht. Wie blijft het langst overeind?

Vijfhoeksschommel IJ7087E

Schommelen met z'n vijven tegelijk; erg leuk en gezellig. De schommel is zeer robuust uitgevoerd met vijf robinia stemvorkstaanders.



Wateroversteken

IJ7087A Hangbrug, IJ7087B Touwbrug, IJ7087C Trekpont, IJ7087I Boomstammenbrug

Het water oversteken in vele vormen is altijd spannend. Natte voeten of net niet, over een boomstam, met behulp van looptouwen, een gevarieerde brug of met een pontje. Dit zijn maar een paar van de mogelijkheden.



Glijbanen IJ7087L/M/N

In alle vormen en lengtes te realiseren. Een tunnelglijbaan is leverbaar in RVS of kunststof. Een open glijbaan in RVS kan breed of smal worden uitgevoerd. IJreka past het aan naar de wens van de klant, het kan allemaal.



Stapstenen


Een steen! Een steen kan een speelaanleiding zijn, je kunt er een route mee maken door het water of een pad de heuvel op. Een steen kan ook als sfermaker worden gebruikt, een stukje aankleding van de locatie.



Springen en draaien

IJ7087K en IJ7087J

Lekker actief zo'n ingegraven trampoline. De schuine draaischijf is afgewerkt met gietrubber. De schijf is een echte beproeving voor je evenwicht. Het is erg leuk om met een groep elkaars grenzen op te zoeken en elkaar uit te dagen. Naast het toepassen van de toestellen op een gietrubberen heuvel, zijn ze ook op andere manieren toepasbaar.



Kapelweg in Maarn



IJ2025-180



IJ2135-1500

IJ7093D



IJ7092F



IJ7119B

Een speelplek waar ruimte in het bos voor werd vrijgemaakt, natuurlijker kan bijna niet. De gemeente Utrechtse Heuvelrug schreef een aantal partijen aan en vroeg een opzet te maken binnen een bepaald vastgesteld budget. De buurtbewoners kozen voor het ontwerp van IJreka. Het karakter is natuurlijk, avontuurlijk en uitdagend. Actief bewegen, daar houden wij van. Je kunt een parcours volgen van stapstammen, apentouwen, stelten en klimnet tussen de bomen door, over heuvels met een touwloopbrug en uiteindelijk met de glijbaan het talud af. Ook is er het drie-punts huisje waarbij de constructie kan worden gebruikt om zelf met een kleed of takken een hut te maken. Natuurlijk mag ook het schommelen niet ontbreken.

Een (h)eerlijke speelplek in het bos!



IJ71092E-3



IJ2023

Poelenburg in Zaandam



Tijdens dit project ontstond er voor het eerst een samenwerking tussen ontwerp bureau Buitennom en IJreka. In opdracht van de gemeente Zaanstad maakten zij het ontwerp voor een aantal speellocaties waaronder deze aan de Clusiusstraat. Een behendigheidsparcours waarbij je het hele park door kunt zonder met je voeten de grond te raken!



IJ7092F

Het ontwerp is gemaakt op basis van de al bestaande elementen uit het programma van IJreka.



De lianenklim, evenwichtsstammen, apentouwen, touwbrug, klim-klauterbos en trampolinepad maken de speelplek compleet.

Uitdaging en actief bewegen voor kinderen is het speerpunt.

De walvis in Scheemda



Spelen in de walvis

Op het Midwolderstrand langs het Oldambtmeer aan de Noordrand van Blauwestad ligt een heuse walvis. Sybolt Meindersma, architect van speelomgevingen, is geïnspireerd door de blauwe vinvis. "De blauwe vinvis kan maar liefst 33 meter lang worden en die lengte heeft de walvis in Scheemda dan ook gekregen."

De openstaande bek in de kop van de walvis bevat een waterpomp waarmee water door de uitgeholde, houten kaken van de walvis kan worden gepompt. In de buik van de walvis kan worden gevoetbald. In de contouren van de speelplek is aan de kant van het water een uitzichtplateau gemaakt. Aan de andere kant van het veld bevindt zich de ruggengraat, vormgegeven als een klimparcours van ribben. Iets verderop steekt de staart van de walvis uit het zand omhoog. Op twee meter hoogte bevindt zich een platform. Het platform is te bereiken via een klimwand of een klimnet. Eenmaal boven kunnen de kinderen snel afdalen vanaf de rvs-glijbaan of de brandweerpaal. Als de contouren verder worden gevolgd, komen we onder andere bij een klimfuij, steltenparcours, waterspartelnet, hangmat en een drijfhouthut.



Kop walvis

IJ7086A + IJ7086B

Een imponerend, uniek speelobject waar een duidelijke speelbeleving wordt gecreëerd. De speelelementen zijn geïntegreerd zoals de waterpomp, watergoten, watertafels, zandtakels en een klimnet.



Rugvin

IJ7086C

Alle elementen van de vis zijn terug te vinden zo ook de rugvin. Een leuk klimobject met een touwendoolhof structuur. Een onderdeel waar kinderen worden uitgedaagd en ongehinderd hun grenzen kunnen opzoeken en verleggen.



Drijfhouthut

IJ7086E

Een speelhut waar een kind zich kan verstoppen en naar hartelust kan fantaseren over de enorme vis die hij of zij heeft gevangen...



Staart walvis

IJ7086D

Wederom een kenmerkend element van de vis is terug te vinden als speelobject. Een unieke vorm waar diverse speelelementen in en op zijn aangebracht zoals een klimwand, klimnet, glijbaan en brandweerpaal. Bovendien kan een kind zich hier leuk verstoppen.



Overige objecten

IJ7086E

Door het hele project zijn nog diverse speelelementen aangebracht in het thema zoals de klimfuij, de hangmat, de zwem- of visvlonder. Ook zijn er banken en hangplekken aangebracht waar ouders en jongeren rustig kunnen zitten en verblijven.



De Odysee in Amsterdam



Een steen als speelelement, Sybolt Meindersma ontwierp dit object in opdracht van de school. Een hele reis heeft deze kei van een paar ton afgelegd. Een zwerfkei uit Schotland welke als grap via het plein van het gemeentehuis in Dalfsen naar de werkplaats van Ijreka reisde om uiteindelijk aangekleed op het schoolplein in Amsterdam te belanden. Een kei ver weg van zijn roots die nu bespeeld wordt door vele kinderen.

Overbank in NobelWood

Vissen kijken

Voor landgoed de Horte van Landschap Overijssel ontwierp Petra Hekkenberg een opvallende oeverbank. De bank is zo ontworpen dat je niet aan, maar boven het water zit en dat geeft een bijzondere beleving. Petra studeerde af aan de Design Academy in Eindhoven: "Als ik bij het water zit wil ik het liefst kijken of er vissen zwemmen". Voor de productie van haar ontwerp riep ze de hulp in van Ijreka. Zo kwam ze ook op de toepassing van NobelWood, het biopolymere verduurzaamde hout dat Foreco heeft ontwikkeld.



Het vergt wat behendigheid om op de bank te klimmen, maar dat is gelijk de charme ervan. Handig bovendien als er ijs ligt, dan kun je zo wegschaatsen.



Index

Pag	Omschrijving	Artikelnr
4	Robinia stelten met apentouw	IJ2021
4	Stappaaltjes	IJ2022
5	Robinia stelten met apentouw met losse boventouwen	IJ2023
5	Robinia stelten	IJ2057
6	Robinia stelten met klimnet	IJ2025
6	Stelten met lignet	IJ7132B
7	Klimpaal robinia	IJ2027
7	Evenwichtsbalk robinia	IJ2050R
8	Trampolinepad	IJ2060R
8	Hardhouten veerplateau	IJ2058
9	Laagparcours robinia	IJ2024
9	Klim- klauterbos	IJ2032
10	Boomstamschijven	IJ2031
10	Eiken speelboom	IJ2620
11	Speelkeien	IJ2029
11	Betonbuis	IJ2026
12	Wilgentunnel	IJ7113C
12	Talud glijbanen	
13	Wippen robinia	
13	Staande wip	IJ2007R
14-15	Duikelrekken	
16-17	Speelhuisjes	
18	Driepunt speelhuisje	IJ7119B
18	Speeltrein	IJ2028
19	De Broedplek	IJ7134
19	De Boomhut met dak en loopbrug	IJ7124
20	Het Junglebos	IJ7119D
21	Duo schommel	IJ2201R
21	Vogelnestschommel	IJ2204R
22	Mini schommel	IJ2209R
22	Zeshoekschommel	IJ2221R
23	Vijfhoekschommel	IJ7087E
23	Hangmat schommel	IJ2203R
24	Waterspel	
25	Speelplaatspomp	
25	Zandbak met zandtafel	
26	Touwslinger	IJ7126
26	Voetbaldoel	IJ7111B
27	Ballenvanger	IJ7099A
27	Basketbalpaal	IJ2513
28-29	Trimbaan parcours	IJ5060
30	Kabelbaan	IJ2250RA
30	Jeu de boulesbaan	IJ1009
31	Bankje robinia/eiken	IJ3019
31	Zitbank hooglaag	IJ2018
32	Buitenklas hardhout	IJ3005H
32	Lanterfanter parcours	IJ7106B
33	Trekponten	
34-35	Hangbruggen	
36	Uitkijktorens	
38-39	Project Speelpark de Swaan Oudkarspel	IJ7113
40-41	Project Sportpark de Vinken Bunschoten	IJ7092
42	Project Theo van Goghpark Amsterdam	IJ7135
43	Project Het Kompas Nieuw-Vennep	IJ7071
44-45	Project Meerpark in Amsterdam	IJ7087
46	Project Kapelweg in Maarn	
47	Project Poelenburg in Zaandam	
48-49	Project de Walvis in Scheemda	IJ7086
50	Project Odyseeschool in Amsterdam	IJ7127
50	Project Overbank in NobelWood	
52	Project speeltuin Bonaire in Rotterdam	IJ7144

Tabel valdempende ondergronden

Materiaal	Laagdikte	Max. valhoogte
Beton/bestrating	n.v.t.	60 cm
Grond	n.v.t.	100 cm
Gras**	n.v.t.	150 cm
Boomschors	20 cm	200 cm
Deelgrootte 20 - 80 mm		
Houtsnippers	30 cm	300 cm
Deelgrootte 5 - 30 mm	20 cm	200 cm
Zand	30 cm	300 cm
Deelgrootte 0,2 - 2 mm	20 cm	200 cm
Gravel	30 cm	300 cm
Deelgrootte 2 - 8 mm	20 cm	200 cm
Rubber tegels	afhankelijk van valhoogte	300 cm
Kunstgras	afhankelijk van valhoogte	300 cm
Gietrubber	afhankelijk van valhoogte	300 cm

* De ruimte waarin valdemping benodigd is kan afwijken van de oppervlakte van de opvangzone.
 ** De HIC-waarde dient ten allen tijde lager dan 1000 te zijn.

Bij losse ondergronden zoals zand, houtsnippers, boomschors e.d. dient de aangegeven laagdikte met 10 cm te worden verhoogd, vanwege een variërende laagdikte bij intensief gebruik.

= dit toestel heeft een gedwongen beweging. Hier geldt dat de ondergrond valdempend dient te zijn voor een valhoogte van min. 1,0 meter (tenzij al hoger vermeld is).

Clustertoestellen*

In deze brochure zijn diverse toestellen aangegeven met "clustertoestel*". Dit betekent dat deze toestellen met zichzelf of met andere clustertoestellen dicht op elkaar geplaatst mogen worden. Vraag één van onze medewerkers naar de mogelijkheden.

Diverse catalogi speeltoestellen

Maak kennis met het gehele Ijreka assortiment speeltoestellen. Op aanvraag zenden wij u graag de diverse deelcatalogi toe. U kunt ons bereiken op 0529-469988 of mail ons: info@ijreka.nl. Ook via www.ijreka.nl kunt u catalogi aanvragen.

Natuurlijk spelen

Speeltuin Bonaire

In Hooglyet Rotterdam is een heuze speeltoren met grote RVS glijbaan en klimnetparcours geplaatst (IJ7144B+C). Op het speelveld is de speelcombinatie 'Het Oerwoud' gerealiseerd.



www.ijreka.nl

uw gids in het speeldoolhof



Ijreka BV
Dalmsholterweg 5, 7722 KJ Dalfsen
Postbus 73, 7720 AB Dalfsen
tel. +31(0)529 469988
fax +31(0)529 469989
e-mail info@ijreka.nl
internet www.ijreka.nl

